





# Informe anual 2001



## Carta del Presidente

Junio 2002

Señoras y Señores accionistas,

Sin ninguna duda, el 2001 ha sido un buen año para el negocio farmacéutico de Faes Farma, a juzgar por la favorable evolución de las magnitudes operativas, alcanzándose un crecimiento notable en la cifra de negocio y en el beneficio antes de impuestos y amortizaciones (ebitda).

Sin embargo, en esta ocasión no han acompañado los resultados financieros, debido al derrumbamiento de las principales bolsas mundiales, que han deteriorado nuestro beneficio final.

La escasez de novedades en nuestra cartera de productos ha sido el fiel reflejo de lo que está sucediendo en el mercado internacional, y nos ha obligado a hacer frente a estas restricciones poniendo a prueba las aptitudes comerciales de nuestra organización, habiendo pasado el examen con buena nota.

La experiencia adquirida en la reordenación estratégica de los esfuerzos promocionales es un poderoso activo, que nos permitirá aprovechar al máximo el potencial de ventas de nuestros productos, y el futuro se encargará de traernos nuevas oportunidades de demostrarlo.

En I+D seguimos comprometidos, a pesar del riesgo que entraña, habiéndonos implicado en proyectos propios desarrollados en la plataforma tecnológica de cinco universidades españolas, así como a través de una empresa canadiense de Biotecnología en el campo de los antitumorales.

Nuestros proyectos internos más avanzados han seguido su curso en fase clínica y sus perspectivas siguen siendo ilusionantes, en especial con el antialérgico Bilastina. El maximizar la ecuación riesgo/beneficio comportará llegar a acuerdos con otras compañías, única vía para extraer todo su valor potencial.

Se cifran en 9,46 millones de Euros los recursos destinados en este ejercicio a Investigación, un 16% más que en el año precedente, que habrá que incrementar en años sucesivos.

Hemos proseguido la permanente búsqueda de nuevas inversiones farmacéuticas con visibilidad de rentabilidad adecuada, sin que durante el ejercicio las hayamos encontrado. Nuevas oportunidades no han de faltar y confiamos que se concreten positivamente.

Nuestras acciones han evolucionado a contracorriente de la mayoría de los valores bursátiles, experimentando una revalorización en el año al contar con los dividendos y una ampliación de capital gratuita de 1x10. Nos sentimos satisfechos y confiamos en que nuestro valor almacena aún fuerzas suficientes para continuar con esta tendencia.

Se ha recorrido ya gran parte del primer semestre de 2002, con perspectivas favorables tanto en el negocio farmacéutico como en la consecución de mejores resultados financieros que, de confirmarse en los próximos meses, nos proporcionarán, de nuevo, un final de ejercicio satisfactorio.

Cordiales saludos,



Eduardo Fernández de Valderrama  
Presidente




## Consejo de administración

<b>Presidente:</b>	Eduardo Fernández de Valderrama y Murillo
<b>Vicepresidente:</b>	Antonio Basagoiti García-Tuñón
<b>Consejero Delegado:</b>	José Anduiza Arizaga
<b>Secretario:</b>	Mariano Ucar Angulo
<b>Vocales:</b>	José Antonio Amías Menchaca Francisco Javier Usaola Mendoza Javier García de Lama Iñigo Zavala Ortiz de la Torre Francisco Moreno de Alborán y Vierna

## Dirección

<b>Presidente:</b>	Eduardo Fernández de Valderrama y Murillo	
<b>Consejero Delegado:</b>	José Anduiza Arizaga	
<b>Subdirector General:</b>	José M <sup>a</sup> Seijas Vázquez	
<b>Directores:</b>	<b>España</b>	<b>Portugal</b>
	Francisco J. Feo González	Luis Sampaio Dos Reis (D.G.)
	Aurelio Orjales Venero	Manuel Peig Silvano
	Ricardo Laustalet de la Fuente	Manuel Gameiro Marques
	Jesús M. Trémul Lozano	Helder Cassis
	José Luis Goicolea Laquente	Luis Proença
	Fernando Caro Cano	
	Francisco Quintanilla Guerra	
	Eduardo Hermo Blanco	
	Juan Basterra Cossío	
	Román Valiente Domingo	
	César de Francisco González	





## Informe de Auditoría



### INFORME DE AUDITORIA DE LAS CUENTAS ANUALES CONSOLIDADAS

A los accionistas de FAES FARMA, S.A.

Hemos auditado las Cuentas Anuales Consolidadas de FAES FARMA, S.A. Y SOCIEDADES DEPENDIENTES que comprenden el Balance de Situación al 31 de diciembre de 2001, la Cuenta de Pérdidas y Ganancias y la Memoria correspondientes al ejercicio anual terminado en dicha fecha, cuya formulación es responsabilidad de los Administradores de la Sociedad. Nuestra responsabilidad es expresar una opinión sobre las citadas Cuentas Anuales Consolidadas en su conjunto, basada en el trabajo realizado de acuerdo con las normas de auditoría generalmente aceptadas, que requieren el examen, mediante la realización de pruebas selectivas, de la evidencia justificativa de las Cuentas Anuales Consolidadas y la evaluación de su presentación, de los principios contables aplicados y de las estimaciones realizadas.

De acuerdo con la legislación mercantil, los Administradores presentan, a efectos comparativos, con cada una de las partidas del Balance y de la Cuenta de Pérdidas y Ganancias, además de las cifras del ejercicio 2001, las correspondientes al ejercicio anterior. Nuestra opinión se refiere exclusivamente a las Cuentas Anuales Consolidadas del ejercicio 2001. Con fecha 3 de abril de 2001, emitimos nuestro informe de auditoría acerca de las Cuentas Anuales Consolidadas del ejercicio 2000 en el que expresamos una opinión favorable.

En nuestra opinión, las Cuentas Anuales Consolidadas del ejercicio 2001 adjuntas expresan, en todos los aspectos significativos, la imagen fiel del patrimonio y de la situación financiera de FAES FARMA, S.A. Y SOCIEDADES DEPENDIENTES, al 31 de diciembre de 2001 y de los resultados de sus operaciones y contienen la información necesaria y suficiente para su interpretación y comprensión adecuada, de conformidad con principios y normas contables generalmente aceptados que guardan uniformidad con los aplicados en el ejercicio anterior.

El Informe de Gestión adjunto del ejercicio 2001, contiene las explicaciones que los Administradores consideran oportunas sobre la situación del Grupo, la evolución de sus negocios y sobre otros asuntos y no forma parte integrante de las Cuentas Anuales Consolidadas. Hemos verificado que la información contable que contiene el citado Informe de Gestión concuerda con la de las Cuentas Anuales Consolidadas del ejercicio 2001. Nuestro trabajo como auditores se limita a la verificación del Informe de Gestión con el alcance mencionado en este mismo párrafo y no incluye la revisión de información distinta de la obtenida a partir de los registros contables de la Sociedad.

Bilbao, 18 de marzo de 2002



EPG AUDITORES S.L.

Fdo: Javier Arzuaga Nieto

## Balances de situación

consolidados al 31 de diciembre de 2001 y 2000

### activo

		Miles de pesetas	
		2001	2000
<b>INMOVILIZADO</b>		<b>10.987.133</b>	<b>10.962.645</b>
Inmovilizaciones inmateriales	(Nota 6)	6.102.582	6.420.866
- Bienes y derechos inmateriales		9.718.257	9.073.522
- Provisiones y amortizaciones		(3.615.675)	(2.652.656)
Inmovilizaciones materiales	(Nota 8)	3.030.379	2.918.210
- Terrenos y construcciones		2.309.972	2.207.947
- Instalaciones técnicas y maquinaria		4.550.143	4.366.218
- Otro inmovilizado		977.786	970.141
- Provisiones y amortizaciones		(4.807.522)	(4.626.096)
Inmovilizaciones financieras	(Nota 5)	327.534	390.232
- Participaciones puestas en equivalencia		4.900	4.900
- Otras inversiones a largo plazo		322.634	385.332
Acciones de la Sociedad dominante	(Nota 7)	1.203.871	1.084.084
Deudores a largo plazo		322.767	149.253
<b>ACTIVO CIRCULANTE</b>		<b>13.587.419</b>	<b>13.245.719</b>
Existencias	(Nota 9)	3.646.525	3.326.227
Deudores			
- Clientes por ventas y prestaciones de servicios		4.195.926	3.400.408
- Otros deudores		752.070	988.896
- Provisiones		(24.358)	(4.866)
Inversiones financieras temporales	(Nota 10)		
- Cartera de valores a corto plazo		5.407.521	5.759.709
- Provisiones		(749.535)	(889.644)
Tesorería		344.080	613.529
Ajustes por periodificación		15.190	51.460
<b>TOTAL ACTIVO</b>		<b>24.574.552</b>	<b>24.208.364</b>

**pasivo**

		<b>Miles de pesetas</b>	
		2001	2000
<b>FONDOS PROPIOS</b>	(Nota 11)	<b>17.064.963</b>	<b>17.243.630</b>
Capital suscrito		1.212.113	1.101.921
Prima de emisión		3.347	3.347
Reserva de revalorización		183.020	183.020
Otras reservas de la sociedad dominante:			
- Reservas distribuibles		4.761.241	3.355.162
- Reservas no distribuibles		291.584	220.384
Reservas en sociedades consolidadas por integración global o proporcional		9.210.511	10.460.738
Diferencias de conversión			
- De Sociedades consolidadas por integración global o proporcional		117.158	117.158
Pérdidas y Ganancias atribuibles a la Sociedad dominante (Beneficio o Pérdida)			
- Pérdidas y Ganancias consolidadas		2.350.603	3.427.311
- Pérdidas y Ganancias atribuidas a socios externos		5.384	39
Dividendo a cuenta entregado en el ejercicio		(1.069.998)	(1.625.450)
<b>SOCIOS EXTERNOS</b>		<b>37.097</b>	<b>49.870</b>
<b>PROVISIONES PARA RIESGOS Y GASTOS</b>	(Nota 12)	<b>362.073</b>	<b>368.584</b>
<b>ACREEDORES A LARGO PLAZO</b>			
Otros acreedores		63.486	79.357
<b>ACREEDORES A CORTO PLAZO</b>		<b>7.046.933</b>	<b>6.466.923</b>
Deudas con entidades de crédito		2.336.489	2.108
Acreedores comerciales		2.374.122	2.870.004
Otras deudas no comerciales		2.328.186	3.361.480
Provisiones para operaciones de tráfico		-	217.698
Ajustes por periodificación		8.136	15.633
<b>TOTAL PASIVO</b>		<b>24.574.552</b>	<b>24.208.364</b>

Las notas 1 a 15 de la Memoria deben leerse conjuntamente con estos Balances.

Bilbao, 12 de marzo de 2002

## Cuentas de pérdidas y ganancias

consolidadas al 31 de diciembre de 2001 y 2000

debe

	<b>Miles de pesetas</b>	
	2001	2000
Consumos y otros gastos externos	8.912.092	8.211.570
Gastos de personal:		
- Sueldos, salarios y asimilados	4.678.992	4.251.539
- Cargas sociales	1.285.177	1.166.342
Dotaciones para amortización de inmovilizado	1.357.532	1.111.439
Variación de provisiones de tráfico	38.524	(10.719)
Otros gastos de explotación	5.092.008	4.498.838
	<b>21.364.325</b>	<b>19.229.009</b>
<b>BENEFICIOS DE EXPLOTACION</b>	<b>3.765.380</b>	<b>3.578.170</b>
Gastos financieros	345.176	301.121
Pérdidas de inversiones financieras	798.409	481.687
Variación de provisión de inversiones financieras	(49.489)	712.795
Diferencias negativas de cambio	124.567	30.012
	<b>1.218.663</b>	<b>1.525.615</b>
<b>RESULTADOS FINANCIEROS POSITIVOS</b>	-	<b>195.850</b>
<b>BENEFICIO DE LAS ACTIVIDADES ORDINARIAS</b>	<b>3.165.306</b>	<b>3.774.020</b>
Variación de provisiones del inmovilizado y cartera de control	(1.884)	(101.625)
Pérdidas procedentes de inmovilizado	1.897	2.032
Gastos y pérdidas extraordinarios	398.560	396.345
	<b>398.573</b>	<b>296.752</b>
<b>RESULTADOS EXTRAORDINARIOS POSITIVOS</b>	-	<b>951.300</b>
<b>BENEFICIOS CONSOLIDADOS ANTES DE IMPUESTOS</b>	<b>3.075.570</b>	<b>4.725.320</b>
Impuesto sobre beneficios	724.967	1.298.009
<b>RESULTADO CONSOLIDADO DEL EJERCICIO (BENEFICIO)</b>	<b>2.350.603</b>	<b>3.427.311</b>
Resultado atribuido a socios externos	(5.384)	(39)
<b>RESULTADO DEL EJERCICIO ATRIBUIDO A LA SOCIEDAD DOMINANTE (BENEFICIO)</b>	<b>2.355.987</b>	<b>3.427.350</b>

**haber**

		<b>Miles de pesetas</b>	
		2001	2000
Importe neto de la cifra de negocios	(Nota 14,a)	24.808.623	22.252.825
Aumento de existencias de productos terminados y en curso		266.307	476.423
Otros ingresos de explotación		54.775	77.931
		<b>25.129.705</b>	<b>22.807.179</b>
Ingresos por participaciones en capital		157.494	91.765
Otros ingresos financieros		114.219	144.333
Beneficios de inversiones financieras		250.585	1.409.317
Diferencias positivas de cambio		96.291	76.050
		<b>618.589</b>	<b>1.721.465</b>
<b>RESULTADOS FINANCIEROS NEGATIVOS</b>		<b>600.074</b>	-
Beneficios procedentes del inmovilizado		227.453	957.626
Beneficio por operaciones con acciones de la Sociedad dominante		47.203	5.753
Ingresos extraordinarios		34.181	284.673
		<b>308.837</b>	<b>1.248.052</b>
<b>RESULTADOS EXTRAORDINARIOS NEGATIVOS</b>		<b>89.736</b>	-

Las notas 1 a 15 de la Memoria deben leerse conjuntamente con estas Cuentas de Pérdidas y Ganancias.

Bilbao, 12 de marzo de 2002

## 1. Sociedades dependientes

Las Sociedades dependientes de FAES son las siguientes:

Nombre	Domicilio	Actividad	Participación directa e indirecta	
			Miles de pesetas	%
IQUINOSA FARMA, S.A., Sociedad Unipersonal	Alpedrete, 24 - MADRID	Laboratorio Farmacéutico	412.558	100
Lazlo International, S.A., Sociedad Unipersonal	Alpedrete, 26 - MADRID	Promoción de productos de otros laboratorios	24.629	100
Laboratorios Vitoria, S.A.	R. Elías García, 26 Amadora - PORTUGAL	Laboratorio Farmacéutico	162.019	99,82
Biotechnet I Más D, S.A., Sociedad Unipersonal	Alpedrete, 20 - MADRID	Tenencia de bienes	233.227	100
Laboratorios Veris, S.A., Sociedad Unipersonal	Alpedrete, 26 - MADRID	Laboratorio Farmacéutico	634.424	100
Inversiones en Valores Industriales, S.A., SIM (INDUVISA)	P. Vergara, 9 - MADRID	Sociedad de inversión mobiliaria	451.593	99,74
Hispana Dos, S.A., SIM	Almagro, 21 - MADRID	Sociedad de inversión mobiliaria	286.270	97,5
Esfión, S.A.	R. Elías García, 26 Amadora - PORTUGAL	Ind. y comercialización de productos químicos	71.734	100
			<b>2.276.454</b>	

Todas las Sociedades dependientes han sido objeto de consolidación con sus Cuentas Anuales al 31 de diciembre de 2001.

## 2. Sociedades asociadas

Las Sociedades asociadas que componen el grupo consolidable son:

Nombre	Domicilio	Actividad	Participación directa e indirecta:	Importe de la participación en miles de pesetas:	
				Coste	Provisión por depreciación
Laboratorios Fabiol, S.A.	P. Vergara, 9 MADRID	Ind. y comercialización de prod. químicos	49%	4.900	-

El capital, las reservas y el resultado del ejercicio 2001 de esta Sociedad es, en miles de pesetas:

	<b>Capital</b>	<b>Reservas</b>	<b>Resultados</b>	
Laboratorios Fabiol, S.A.	10.016	235	93	<b>10.344</b>

### 3. Bases de presentación de las cuentas anuales consolidadas

Las Cuentas Anuales Consolidadas se han confeccionado a partir de las Cuentas Anuales individuales de las Sociedades integrantes del grupo consolidable. Las Sociedades dependientes, relacionadas en la nota 1, se han consolidado siguiendo el método de integración global, y la asociada, relacionada en la nota 2, siguiendo el método de puesta en equivalencia.

A la fecha actual, las Cuentas Anuales Consolidadas, aún no han sido aprobadas por la Junta General de Accionistas de la Sociedad Dominante FAES, aunque los Administradores de la misma consideran que serán aprobadas sin cambios.

La Sociedad ha aplicado los principios contables generalmente aceptados en la confección de sus Cuentas Anuales Consolidadas.

### 4. Normas de valoración

La Sociedad ha aplicado los principios contables y normas de valoración de obligado cumplimiento recogidas en el Plan General de Contabilidad y en el R.D. 1815/1991, de 20 de diciembre en el que se regulan las normas de consolidación.

Los principales criterios son:

#### a) Principios de consolidación

El fondo de comercio surgido en la consolidación se amortiza linealmente en un período de 10 años.

Las diferencias negativas de la primera consolidación, realizada en 1991, se consideraron como reservas, acogiéndose a lo indicado en el artículo 25 punto 4 del R.D. 1815/1991 de 20 de diciembre.

Todos los saldos, transacciones efectuadas, pérdidas y beneficios por operaciones entre empresas del grupo, que no se han realizado fuera del mismo, se han eliminado.

La conversión de los saldos del Balance de Situación de las Sociedades extranjeras, excepto para los fondos propios, se ha realizado utilizando el tipo de cambio fijo e irrevocable del Euro por ser sociedades portuguesas. Al capital y reservas de estas Sociedades se les aplica el cambio histórico. La diferencia entre el importe del capital y reservas más la cuenta de Pérdidas y Ganancias, valorada al tipo de cambio mencionado y la valoración a tipo de cambio de cierre del ejercicio del resto de partidas del Balance de Situación, se registra en el capítulo de "Diferencias de conversión".

**b) Inmovilizado inmaterial**

Gastos de investigación y desarrollo: La Sociedad sigue el criterio de registrar como gasto del ejercicio todos los gastos de investigación, excepto aquellos que se destinan a proyectos individualizados en los que existen motivos que permiten presumir un éxito de la investigación.

La amortización de los gastos capitalizados se realiza, de forma lineal, en un plazo máximo de cinco años, desde la fecha en que se activan estos gastos de investigación, amortizándose en su totalidad en el ejercicio que por nuevos conocimientos se presume que no tendrá éxito la investigación.

En cuanto a las adquisiciones onerosas de intangibles efectuadas por las empresas, se han seguido las normas de valoración, inmovilizando su importe en el Activo. Se ha aumentado en estos supuestos el plazo general de amortización de 5 a 8 y 10 años, dado que la Sociedad dispone de unos estudios de rentabilidad que garantizan en ese período una más correcta aplicación del principio de correlación entre ingresos y gastos.

**c) Inmovilizado material**

Las Sociedades valoran su inmovilizado material al precio de coste de adquisición, que se encuentra regularizado por la aplicación de las actualizaciones legales de 1977, 1979, 1981, 1983, 1991, 1996 y 1998.

La Actualización del ejercicio 1991 se practicó únicamente para FAES que sigue la Normativa Foral de Vizcaya.

La Actualización del ejercicio 1998, se realizó únicamente para Laboratorios Vitoria, S.A., que sigue la normativa portuguesa.

Los importes de las mejoras que incrementan la vida útil o la capacidad productiva de los bienes se contabilizan como mayor valor del inmovilizado, siendo registrados como gastos los importes destinados a reparaciones o mantenimiento.

La amortización de los bienes actualizados al amparo de la Ley de Presupuestos de 1996 y Norma Foral 6/96 se realiza, bien por el sistema lineal o el degresivo, de conformidad con las citadas Leyes.

La amortización de los bienes adquiridos con posterioridad a la fecha de las actualizaciones de 1996, se calcula, por el sistema lineal, en función de la vida útil estimada para cada tipo de bien, siendo los años de vida útil por grupos de inmovilizado, los siguientes:

	<b>Años de vida útil</b>
Construcciones	30 - 50
Instalaciones técnicas	10 - 15
Maquinaria	10 - 18
Utillaje	5 - 10
Otras instalaciones	15 - 18
Mobiliario	10 - 15
Equipos para proceso de información	4 - 7
Elementos de transporte	8



#### **d) Inversiones financieras**

Las inversiones financieras permanentes o temporales, se valoran al precio de adquisición, que incluye todos los gastos inherentes a la operación menos los dividendos o intereses explícitos devengados a la fecha de compra.

Al 31 de diciembre, se dota la provisión por depreciación siempre y cuando el valor de mercado sea inferior al del coste contabilizado, entendiendo como valor de mercado el siguiente:

- Para títulos cotizados en Bolsa, la menor de las dos siguientes cotizaciones: la del día de cierre o la media del último trimestre.
- Para los títulos no cotizados, el valor contable que se desprenda del balance a la fecha del cierre de ejercicio, teniendo en cuenta las plusvalías implícitas existentes a la fecha de la compra y que se mantienen en la valoración posterior.

Las inversiones financieras que poseen las Sociedades de Inversión Mobiliaria que forman el grupo consolidable se valoran de acuerdo a la Circular 7/1990 de 27 de diciembre de la Comisión Nacional del Mercado de Valores.

#### **e) Existencias**

La Sociedad valora sus existencias según el siguiente detalle:

Materias primas y auxiliares, envases, embalajes y otros: A coste de adquisición, siguiendo el criterio del precio medio.

Productos en curso, semiterminados y terminados: A coste estándar, que incluye las materias primas y consumibles y los costes directos e indirectos de fabricación. Este coste estándar se asemeja al coste real de fabricación.

#### **f) Subvenciones**

La Sociedad imputa a resultados del ejercicio los importes concedidos como subvenciones a la explotación.

Los importes concedidos como subvenciones a capital, no reintegrables, se imputan al resultado del ejercicio en proporción a la depreciación experimentada, durante el período, por los activos financiados con dichas subvenciones.

#### **g) Deudas y créditos a corto y largo plazo**

Todos los créditos o deudas cuyo plazo de vencimiento sea superior a 12 meses, contados desde el 31 de diciembre de 2001, se consideran a largo plazo.

#### **h) Impuesto sobre beneficios**

La Sociedad contabiliza como gasto el impuesto sobre beneficios devengado en el ejercicio. La diferencia entre este importe y la cuota efectiva a pagar se contabiliza como impuesto anticipado o impuesto diferido.

#### **i) Provisiones para riesgos y gastos**

El abono al fondo de pensiones se realiza por la estimación del rendimiento del mismo a un tipo del 8% y se carga a gastos financieros del ejercicio. Los cargos al fondo

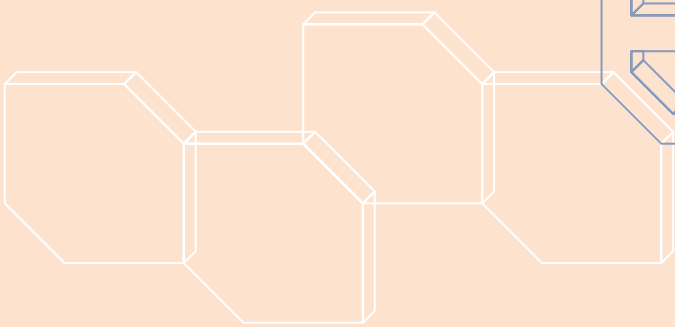
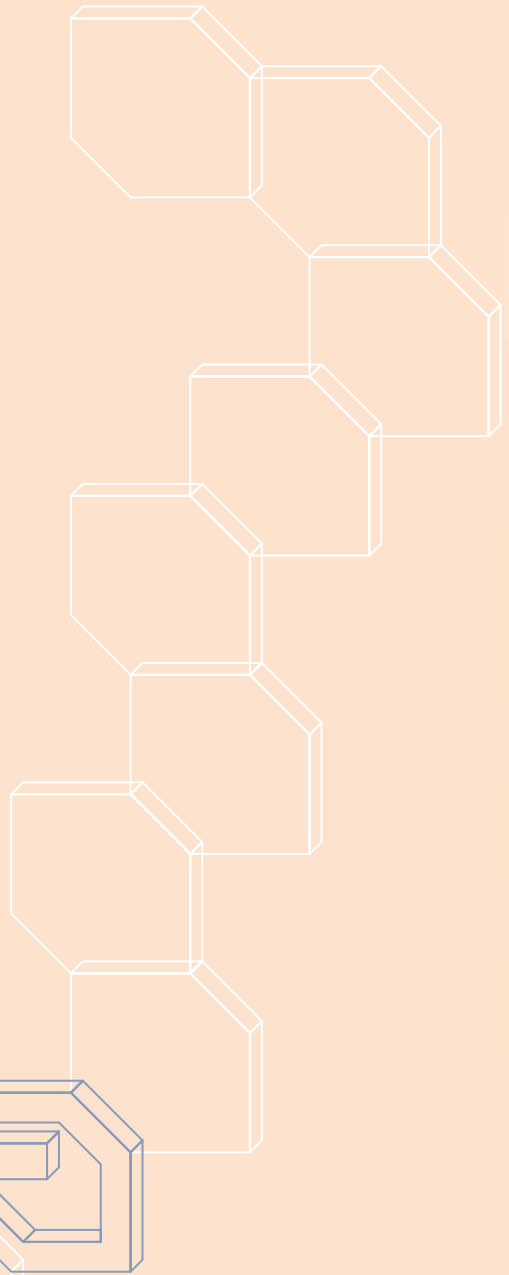
se realizan por los pagos efectivos realizados.

**j) Transacciones en moneda extranjera**

Las transacciones en moneda extranjera se valoran al tipo de cambio de la fecha de la operación. Sin embargo, a los créditos y deudas pendientes de cancelación al 31 de diciembre se les aplica el tipo de cambio a esa fecha. Las diferencias positivas, que surgen al comparar el valor contable y el resultante según el tipo de cambio vigente al 31 de diciembre, se contabilizan en el capítulo de ingresos a distribuir en varios ejercicios y las negativas se imputan a los resultados del ejercicio, siempre que los importes sean significativos.

**k) Acciones de la Sociedad dominante**

En este capítulo se recogen las acciones que las Sociedades dominadas tienen de FAES, valoradas al coste de adquisición. Tienen acciones de la Sociedad dominante Lazlo International, S.A., Sociedad Unipersonal, Hispana Dos, S.A. SIM, Inversiones en Valores Industriales, S.A. SIM (INDUVISA), Laboratorios Vitoria, S.A., Biotecnet I Más D, S.A., Sociedad Unipersonal y Laboratorios Veris, S.A., Sociedad Unipersonal.



## 5. Participaciones puestas en equivalencia

La composición de este capítulo es la siguiente:

	Miles de pesetas	% de participación del grupo
Laboratorios Fabiol, S.A.	4.900	49%

## 6. Inmovilizado inmaterial

La composición de este capítulo es la siguiente:

	Miles de pesetas				
	31.12.00	Adiciones	Bajas	Trasposos	31.12.01
Gastos de investigación	151.166	521.959	-	8.272	681.397
Marcas y Registros	6.354.814	9.697	-	-	6.364.511
Otros	2.567.542	113.079	-	(8.272)	2.672.349
	<b>9.073.522</b>	<b>644.735</b>	-	-	<b>9.718.257</b>
Amortización	2.652.656	963.019			3.615.675

## 7. Acciones de la sociedad dominante

Se corresponde este capítulo con las acciones que tienen de FAES las Sociedades siguientes:

	Miles de pesetas			
	Nº de títulos	Valor de coste	Valor de cotización al 31.12.01	Valor nominal
INDUVISA	134.999	207.659	277.405	4.492
Laboratorios Veris, S.A.	48.048	87.111	98.732	1.599
Laboratorios Vitoria, S.A.	14.432	14.338	29.656	480
Biotecnet I Más D, S.A.	57.046	102.456	117.222	1.898
Hispana Dos, S.A. SIM	44.953	68.850	92.372	1.496
Lazlo International, S.A	417.848.	723.457	858.622	13.905
	<b>717.326</b>	<b>1.203.871</b>	<b>1.474.009</b>	<b>23.870</b>

El porcentaje de participación de la autocartera en el capital de la sociedad dominante asciende al 1,97%

## 8. Inmovilizado material

La composición de este capítulo es la siguiente, en miles de pesetas:

	<b>31.12.00</b>	<b>Adquisiciones</b>	<b>Bajas y trasposos</b>	<b>31.12.01</b>
<b>COSTE:</b>				
Terrenos	183.699	-	-	183.699
Construcciones	2.024.248	90.492	11.533	2.126.273
Maquinaria, Instalaciones y Utillaje	4.366.218	324.787	(140.862)	4.550.143
Mobiliario	352.981	37.846	(9.595)	381.232
Equipos para proceso de información	392.177	20.981	-	413.158
Otro Inmovilizado	154.929	5.481	(6.498)	153.912
Inmovilizado en curso	70.054	29.148	(69.718)	29.484
	<b>7.544.306</b>	<b>508.735</b>	<b>(215.140)</b>	<b>7.837.901</b>
	<b>31.12.00</b>	<b>Adiciones</b>	<b>Bajas y trasposos</b>	<b>31.12.01</b>
<b>AMORTIZACIÓN:</b>				
Construcciones	1.055.869	63.967	1.531	1.121.367
Maquinaria, Instalaciones y Utillaje	2.899.691	251.031	(197.957)	2.952.765
Mobiliario	310.094	19.061	(9.602)	319.553
Equipos para proceso de información	245.165	44.481	-	289.646
Otro Inmovilizado	115.277	15.630	(6.716)	124.191
	<b>4.626.096</b>	<b>394.170</b>	<b>(212.744)</b>	<b>4.807.522</b>
<b>VALOR NETO</b>	<b>2.918.210</b>			<b>3.030.379</b>

### a) Actualización de Balances R.D.L. 7/96

Las Sociedades Iquinosa y Laboratorios Veris, S.A. se acogieron a la actualización de balances según el Real Decreto 2607/1996, de 20 de diciembre que desarrolla el Real Decreto Ley 7/1996 de 7 de junio por el que se aprueba la Actualización.

Ambas Sociedades actualizaron, aplicando los coeficientes máximos permitidos, aquellos bienes que consideraron que su valor de mercado era superior al coste actualizado.

El efecto de la actualización en la dotación a la amortización en este ejercicio ha ascendido a 6.548.000 pesetas y se estima que para el próximo ejercicio ascenderá al mismo importe.

El desglose de la actualización fue el siguiente, en miles de pesetas:

Terrenos	3.544
Construcciones	91.892
Maquinaria, Instalaciones y Utillaje	6.372
	<b>101.808</b>

**b) Actualización N.F. 6/96 de 21 de noviembre**

La Sociedad dominante Faes se acogió a la posibilidad de actualizar su inmovilizado de conformidad a la citada Norma Foral, aplicando los coeficientes máximos permitidos excepto para los bienes totalmente amortizados y aquellos cuyo valor de mercado se estimó que era el valor contabilizado.

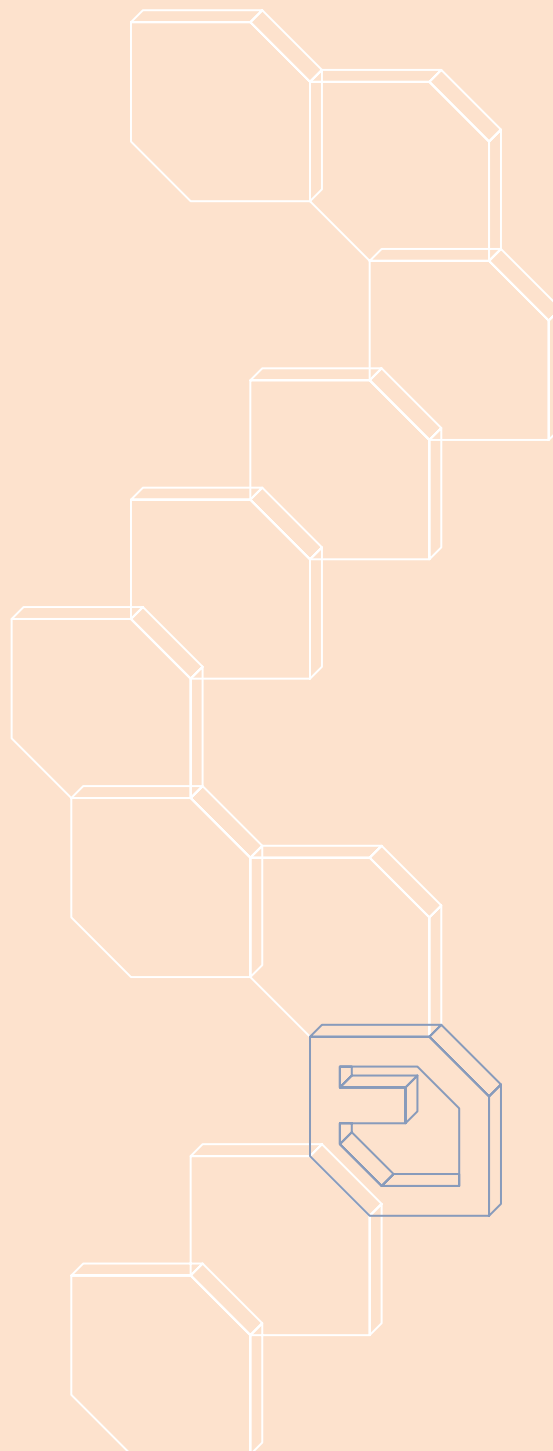
El efecto de la actualización en la dotación a la amortización del ejercicio ha ascendido a 28.465.000 pesetas y para el próximo ejercicio se estima en 15,6 millones de pesetas, aproximadamente.

El desglose de la actualización fue el siguiente, en miles de pesetas:

Terrenos	15.280
Construcciones	18.448
Maquinaria, Instalaciones y Utillaje	134.543
Elementos de transporte	80
Mobiliario	2.668
Equipos para proceso de información	12.001
	<b>183.020</b>

**c) Actualización D.L. nº 31/98**

El coste y amortización del Inmovilizado Material incluyen la actualización realizada por la Sociedad Laboratorios Vitoria, S.A. por importes de 52.846 miles de pesetas y 27.622 miles de pesetas, respectivamente, que se acogió al D.L. nº 31/98 promulgado en Portugal.



## 9. Existencias

La composición de este capítulo es la siguiente:

	<b>Miles de pesetas</b>
Materias primas, envases y otros	1.061.408
Producto terminado, semiterminado y en curso	2.585.117
	<b>3.646.525</b>

## 10. Valores mobiliarios

La composición de este capítulo es la siguiente:

	<b>Miles de pesetas</b>	
<b>Cartera a corto plazo</b>	<b>Coste</b>	<b>Provisión</b>
Inversiones financieras del as SIM	4.020.364	(666.215)
Inversiones financieras del resto de sociedades del grupo	1.387.157	(83.320)
	<b>5.407.521</b>	<b>(749.535)</b>

## 11. Fondos propios

El movimiento de este capítulo en el ejercicio ha sido el siguiente, en miles de pesetas:

	<b>Capital suscrito</b>	<b>Prima de emisión</b>	<b>Reserva de revalorización</b>	<b>Otras reservas de la Sociedad dominante</b>	<b>Reservas distribuibles</b>	<b>Reserva para acciones propias y Reserva legal</b>
<b>Saldo al 31.12.00</b>	<b>1.101.921</b>	<b>3.347</b>	<b>183.020</b>	<b>3.355.162</b>	<b>220.384</b>	
Aplicación del resultado de 2000 de FAES	-	-	-	1.587.134	-	
Ampliación de capital	110.192	-	-	(110.192)	-	
Dotación a reserva legal	-	-	-	(22.039)	22.039	
Dotación acciones propias	-	-	-	(49.161)	49.161	
Otros	-	-	-	2.245	-	
Amortización bienes acogidos a libertad de amortización RDL 2/85	-	-	-	(1.908)	-	
<b>Saldo al 31.12.01</b>	<b>1.212.113</b>	<b>3.347</b>	<b>183.020</b>	<b>4.761.241</b>	<b>291.584</b>	

**a) Reservas en Sociedades consolidadas por integración global**

El desglose por Sociedades de este epígrafe es el siguiente:

	<b>Miles de pesetas</b>
IQUINOSA FARMA, S.A.	2.131.876
Lazlo International, S.A.	940.683
Laboratorios Vitoria, S.A.	2.395.922
Biotecnet I Más D, S.A.	222.547
Laboratorios Veris, S.A.	(171.585)
Inversiones en Valores Industriales S.A., SIM (INDUVISA)	2.186.302
Hispana Dos, S.A. SIM	919.628
Esfión, S.A.	12.279
Otras reservas de la sociedad dominante	572.859
	<b>9.210.511</b>

Dentro de este capítulo se recogen las reservas por actualización de acuerdo con el Real Decreto Ley 7/1996 de 7 de junio de balances de Iquinosa y de Laboratorios Veris, S.A. por importes de 92.078.000 pesetas y 6.676.000 pesetas respectivamente.

Los aspectos más significativos de esta Actualización son los siguientes:

**Indisponibilidad de la cuenta**

El saldo de esta cuenta es indisponible hasta que sea comprobado y aceptado por la Inspección de Tributos o transcurra el plazo de comprobación de tres años contados desde la fecha de cierre del balance en el que consten las operaciones de actualización.

**Destino del saldo de esta cuenta**

Una vez aprobado el saldo o transcurrido el plazo de su comprobación se podrá destinar a:

- Eliminar resultados contables negativos.
- Ampliar el capital social, gozando de exención en el Impuesto sobre

Transmisiones Patrimoniales.

- Reserva de libre disposición, una vez transcurridos 10 años contados desde la fecha del balance en que se reflejaron las operaciones de Actualización.

**Aplicación indebida de la cuenta**

La disposición total o parcial del saldo de la cuenta antes de su aceptación, o la aplicación a fines distintos de los previstos por el Decreto Ley, determinará la integración de su importe como ingreso en la base imponible del Impuesto sobre Sociedades del período impositivo en el que se hubiera producido la disposición o aplicación indebida, no pudiendo compensarse dicho saldo con bases imponibles negativas.

Asimismo, se recogen la reserva por actualización según D.L. nº 31/98 de Laboratorios Vitoria, S.A., por importe de 25.224.000 pesetas.

#### **b) Capital social**

El capital social está formado por 36.424.741 acciones de 33,2772 pesetas (0,2 Euros) de valor nominal cada una, representadas por anotaciones en cuenta y totalmente desembolsadas. Todas las acciones constitutivas de capital social gozan de los mismos derechos y están admitidas a cotización en Bolsa.

No hay ninguna empresa con participación significativa en el capital social.

La Junta General Ordinaria del 29 de junio de 2000, autorizó al Consejo de Administración a ampliar capital social en la cuantía de 110.192.123 pesetas (662.268 Euros) con cargo a Reservas, mediante la emisión de 3.311.340 acciones nuevas según la proporción de una acción nueva por cada diez antiguas.

La Junta General Ordinaria celebrada el 29 de junio de 2001 autorizó al Consejo de Administración a ampliar capital social en la cuantía de 121.211.335,792 pesetas (728.494,8 Euros) con cargo a Reservas, mediante la emisión de 3.642.474 acciones nuevas, liberada, y en la proporción de una acción nueva por cada diez antiguas.

Por otro lado, la J.G.A. del 29 de junio de 2001, facultó al Consejo de Administración para poder adquirir acciones de la Sociedad directamente o a través de Sociedades del

Grupo, en las condiciones y límites establecidos en el T.R. de la Ley de Sociedades Anónimas. Esta autorización se ha realizado por un plazo de 18 meses desde la fecha de celebración de la Junta.

Asimismo, la J.G.A. del 30 de junio de 1999, autorizó al Consejo de Administración a aumentar el capital social, en una o varias veces, hasta la mitad del capital de la Sociedad en el momento de esta autorización y facultó al Consejo de Administración para que pueda, durante un plazo máximo de cinco años a contar desde la fecha de esta Junta, emitir obligaciones, bonos de tesorería u otros títulos análogos, simples o con garantía de cualquier clase, hasta un importe máximo de 2.500 millones de pesetas y facultó, igualmente, al Consejo de Administración para que pueda emitir, durante un plazo máximo de cinco años a contar desde la fecha de la mencionada Junta, y hasta un importe máximo de 2.500 millones de pesetas, obligaciones convertibles y/o canjeables en acciones de la Sociedad y, por tanto, ampliar el capital social en la cuantía que resulte necesaria para tal fin, hasta el máximo fijado de 2.500 millones de pesetas o cantidad equivalente en Euros.

#### **c) Reservas no distribuibles**

Se corresponde con el 20% del Capital Social de FAES.

De acuerdo con el artículo 214 de la Ley de Sociedades Anónimas, en todo caso, una cifra igual al 10 por 100 del beneficio del ejercicio se destinará a la Reserva Legal hasta que ésta alcance, al menos, el 20 por 100 del capital social.



La reserva legal, mientras no alcance el límite indicado, sólo podrá destinarse a la compensación de pérdidas en el caso de que no existan otras reservas disponibles para tal fin.

**d) Reserva de Revalorización N.F. 6/96 de 21 de noviembre**

La Sociedad Faes se ha acogido a la posibilidad de actualizar su inmovilizado de conformidad a la citada Norma Foral.

Los aspectos más significativos de esta reserva son los siguientes:

- Disponibilidad de la cuenta: El saldo de esta cuenta será indisponible hasta que sea comprobado y aceptado por el Departamento de Hacienda y Finanzas o transcurra el plazo para su comprobación. La disposición de la cuenta antes de su comprobación dará origen a la integración del importe como ingreso en la Base Imponible del Impuesto sobre Sociedades.
- Comprobación de la cuenta: El plazo para efectuar la comprobación de la cuenta será de cinco años desde la fecha de cierre del balance actualizado.
- Destino de la cuenta: Una vez aprobada la cuenta podrá aplicarse a la eliminación de resultados contables negativos, a la ampliación de capital en una o varias veces o a reservas no distribuibles.

**e) Reserva para acciones propias**

La Sociedad ha constituido una reserva indisponible por acciones propias por la parte que no ha podido ser dotada por una de sus filiales que mantiene en su activo acciones de Faes Farma, S.A.

**f) Información relativa a las empresas del grupo**

**Acciones admitidas a cotización**

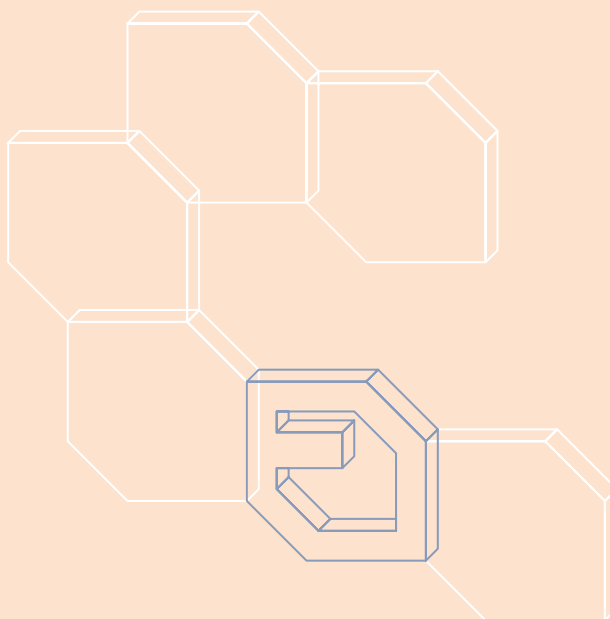
Las sociedades del grupo que cotizan en Bolsa son:

- Hispana Dos, S.A., SIM
- Inversiones en Valores Industriales, S.A. SIM (INDUVISA)

Las acciones de ambas sociedades están admitidas a contratación en las Bolsas de Madrid y Barcelona.

**Diferencias de conversión**

Estas diferencias de conversión provienen de ESFION, S.A. y de Laboratorios Vitoria, S.A. por importes de 11.625.000 pesetas y de 105.533.000 pesetas, respectivamente.



## 12. Provisiones para riesgos y gastos

La Sociedad FAES mantiene con el personal jubilado con anterioridad al 31 de diciembre de 1983, determinados acuerdos, recogidos en Convenio Colectivo, mediante los que se compromete a complementar la pensión de la Seguridad Social hasta el 100% del salario que venían percibiendo.

El movimiento de esta cuenta durante el ejercicio ha sido el siguiente:

	<b>Miles de pesetas</b>
Saldo al 31.12.00	368.584
Dotaciones	57.000
Aplicaciones	(63.511)
<b>Saldo 31.12.01</b>	<b>362.073</b>

## 13. Situación fiscal

### a) Conciliación del resultado contable con la base imponible del Impuesto sobre Sociedades (Miles de pesetas)

Resultado contable consolidado del ejercicio		2.350.603
	<b>Aumento</b>	<b>Disminución</b>
Impuesto sobre Sociedades	724.967	-
<b>Diferencias permanentes:</b>		
- De las Sociedades individuales	229.421	(73.383)
- De los ajustes por consolidación	614.481	(5.384)
<b>Diferencias temporales:</b>		
- De las Sociedades individuales	92.372	(225.487)
- De los ajustes por consolidación		
• Con origen en ejercicios anteriores	-	(146.849)
• Con origen en el ejercicio	147.401	-
	1.808.642	(451.103)
<b>Base Imponible (Resultado fiscal)</b>		<b>3.708.142</b>

Las pérdidas obtenidas por las Sociedades de inversión mobiliaria se han considerado como diferencias permanentes al no haber registrado el crédito fiscal de dichas pérdidas.

Esta base imponible se descompone de la siguiente manera:

- Base imponible al 32,5%	3.580.806
- Base imponible al 35%	(88.753)
- Base imponible en Portugal	216.089

Para el ejercicio 2001 se aplicarán deducciones por inversiones y otras deducciones, por importe de 522.919.000 pesetas

Las Sociedades de inversión mobiliaria Induvisa, SIM, S.A. e Hispana Dos, SIM, S.A., han obtenido pérdidas por importe global de 229.395.000 pesetas en este ejercicio y las pérdidas totales pendientes de compensar de estas sociedades ascienden a 524.206.000 pesetas y la de Iquinoso Farma, S.A. a 495.756.000 pesetas.

#### **b) Años abiertos a inspección y Actas de Inspección de Hacienda**

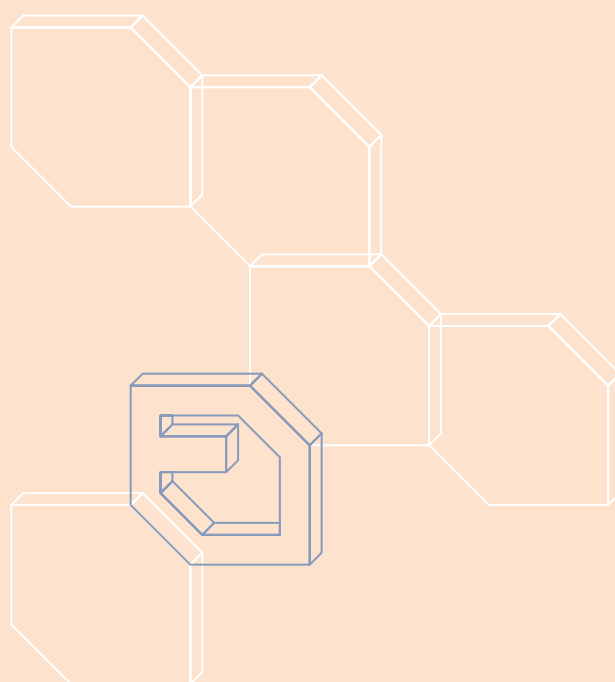
De acuerdo con la legislación vigente, los impuestos no pueden considerarse definitivamente liquidados hasta que las declaraciones presentadas hayan sido inspeccionadas por las autoridades fiscales, o haya transcurrido el plazo de prescripción legalmente establecido.

Todas las Sociedades tienen abiertos a Inspección de Hacienda los últimos ejercicios fiscalmente no prescritos, excepto Iquinoso que tiene abiertos a inspección desde 1996 inclusive

Durante el ejercicio 1995 la Sociedad Iquinoso Farma, S.A., Sociedad Unipersonal pasó Inspección de Hacienda para los Impuestos y años siguientes:

- Impuesto sobre Sociedades .....1989 a 1992 inclusive
- IRPF .....1989 a 1992 inclusive
- IVA .....1989 a 1992 inclusive

En febrero de 1995 se firmaron las actas de la Inspección, que fueron en conformidad y sin cuota diferencial alguna en cuanto al IRPF e IVA y en relación al impuesto sobre Sociedades se levantaron actas firmadas en disconformidad y recurridas por la Sociedad para los años 1988, 1989 y 1990, que en principio ascendían a 340.243.000 pesetas. Una vez aceptadas las alegaciones presentadas por la Sociedad, el importe anterior se ha reducido a 52.280.285 pesetas que se corresponde con el Impuesto sobre Sociedades del año 1990. La Sociedad Iquinoso ha solicitado que se declare la prescripción de esta deuda tributaria.



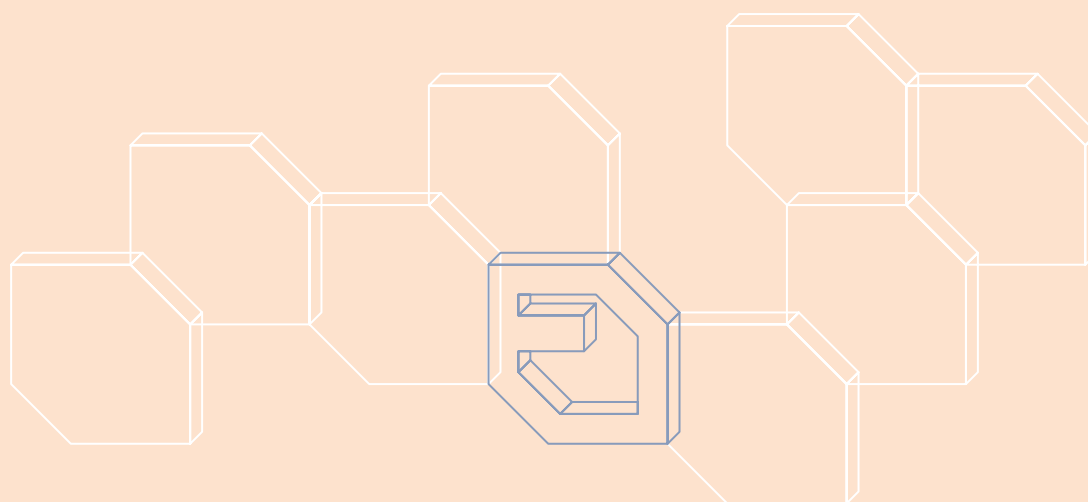
Asimismo y con fecha 21.12.98, la Inspección extendió actas de disconformidad que afectan al Impuesto sobre la Renta de no residentes por los ejercicios 1994 y 1995, así como a los impuestos sobre Sociedades, años 1993 a 1995, ambos inclusive, por un importe total de 447.997.990 pesetas. Con fecha 27 de abril de 2000 la Agencia Tributaria reconoce la prescripción de los ejercicios 1994 y 1993, quedando la deuda tributaria en 149.253.454 pesetas de cuota y 33.292.603 pesetas de intereses, que han sido adelantados por la Compañía. La Sociedad considera que estas actas no son correctas y que el recurso será ganado por ella, por lo que ha contabilizado el importe de la cuota pagado como saldo deudor de Hacienda Pública, ya que fundamentalmente se discute la procedencia o no del Régimen de Transparencia Fiscal en el ejercicio 1995 y, por tanto, el importe sería recuperado de una u otra Hacienda en la parte correspondiente según sea Hacienda Foral o Estatal. Se encuentra avalado un importe de

20.938.483 pesetas correspondiente al Impuesto sobre la Renta de no residentes por los ejercicios 1994 y 1995.

Por otro lado, en el ejercicio 1997, FAES firmó Acta de disconformidad relativa a la Inspección llevada a cabo por la Delegación de Hacienda del País Vasco del Impuesto sobre Sociedades del ejercicio 1990 por importe de 67.476.274 pesetas, que la Compañía ha recurrido. Se presentó aval por este importe.

Asimismo, Lazlo International, S.A. Sociedad Unipersonal ha firmado en este ejercicio un acta en disconformidad por importe de 193.895.198 pesetas que ha sido recurrida y avalada.

Ambas sociedades consideran que estas liquidaciones no son correctas y que el recurso será ganado por ellas, por lo que no se ha dotado provisión alguna por este concepto.



## 14. Ingresos y gastos

### a) Importe neto de la cifra de negocios

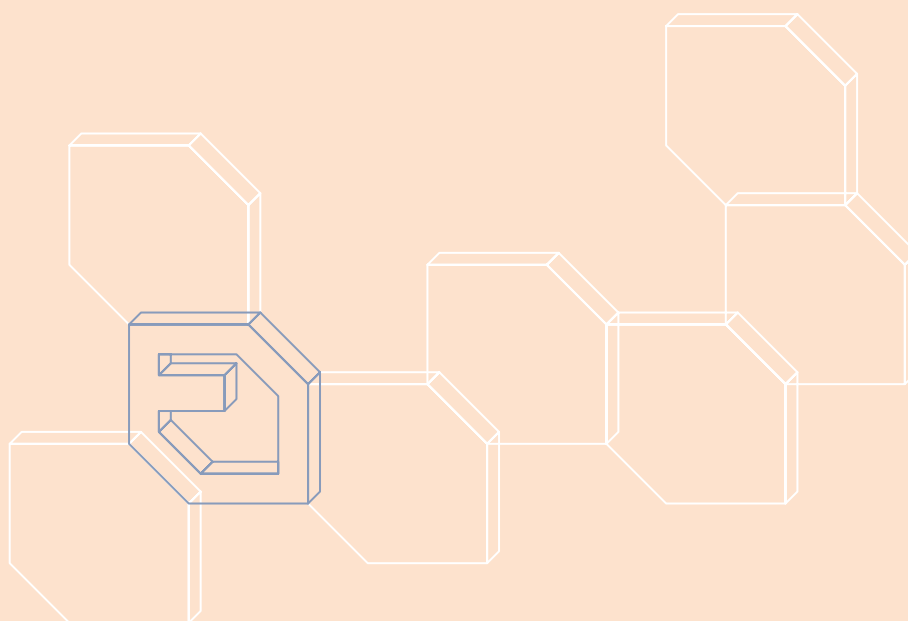
La distribución geográfica del importe neto de la cifra de negocios es la siguiente:

	<b>Miles de pesetas</b>
Mercado nacional	17.376.804
Exportaciones	1.636.050
Ventas en Portugal de Laboratorios Vitoria, S.A.	5.795.769
	<b>24.808.623</b>

### b) Número medio de personas

El número medio de personas empleadas en el ejercicio asciende a:

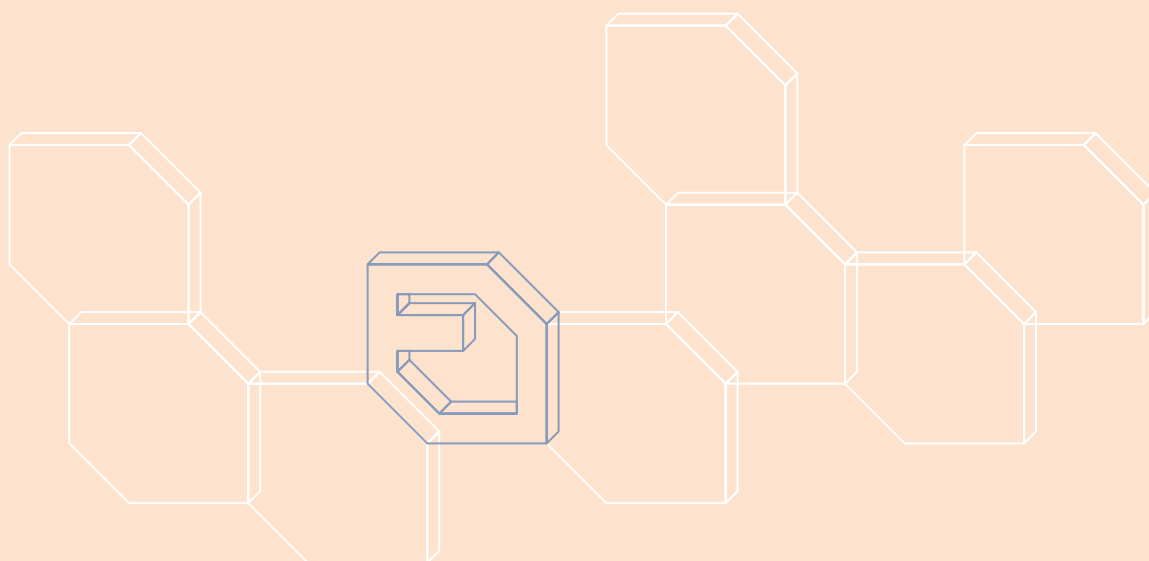
FAES FARMA, S.A.	325
IQUINOSA FARMA, S.A., Sociedad Unipersonal	203
Laboratorios Vitoria, S.A.	223
Laboratorios Veris, S.A.	2
Lazlo International, S.A.	22
	<b>775</b>



**c) Aportación de cada Sociedad del perímetro de Consolidación al resultado Consolidado**

La aportación al resultado ha sido la siguiente:

	Miles de pesetas	
	Resultado atribuido a la Sociedad Dominante	Resultado atribuido a los socios externos
FAES FARMA, S.A.	2.621.205	-
IQUINOSA FARMA, S.A.		
Sociedad Unipersonal	(176.587)	-
Lazlo International, S.A.	(8.324)	-
Laboratorios Veris, S.A.	44.892	-
Laboratorios Vitoria, S.A.	118.813	213
Biotechnet I Más D, S.A.	10.107	-
Inversiones en Valores		
Industriales, S.A., SIM (INDUVISA)	(61.443)	(160)
Hispana Dos, S.A., SIM	(192.860)	(5.437)
Esfión, S.A.	184	-
	<b>2.355.987</b>	<b>(5.384)</b>



## 15. Otra información

### a) Organos de Administración

Durante el ejercicio 2001 los Organos de Administración de la Sociedad dominante han devengado en FAES por Sueldos, Dietas y Otros 99 millones de pesetas y por Retribuciones Societarias, 90 millones de pesetas; en Iquinsa 42 millones de pesetas por sueldos y otros, en Lazlo International, S.A. 5 millones de pesetas y en Laboratorios Veris, S.A. 5 millones de pesetas, siendo estas dos últimas cantidades en concepto de Sueldos y Dietas.

### b) Avals

La Sociedad FAES tiene avals concedidos por entidades financieras por importe de 238 millones de pesetas. De ellos, los más significativos son: 76 millones prestados en garantía del Acta firmada en disconformidad relativa al Impuesto sobre Sociedades del ejercicio 1990 (ver nota 13) y 130 millones en garantía por la subvención y préstamo avalado por el Ministerio de Ciencia y Tecnología con el fin de financiar planes de investigación.

Por otro lado, la Sociedad Iquinsa tiene concedidos avals por entidades financieras por importe de 73 millones de pesetas que se han prestado ante la Administración Tributaria, Delegación de Madrid (nota 13).

La Sociedad Laboratórios Vitória, S.A. tiene prestados avals por importe de 130 millones de pesetas, de los cuales el más significativo es de 129 millones prestados ante el Instituto de Apoyo a las Pequeñas y Medianas Empresas (Portugal).

La Sociedad Lazlo International, S.A. Sociedad Unipersonal tiene concedidos avals ante la Administración Tributaria por importe de 194 millones de pesetas (Nota 13).

Bilbao, 12 de marzo de 2002

## Informe de gestión consolidado 2001

Faes Farma inicia con buen pie el cambio de siglo a juzgar por la evolución de sus magnitudes operativas en el ejercicio cerrado de 2001. En el año la pregunta clave era el grado de crecimiento a alcanzar sin apenas novedades que ofrecer en nuestra cartera de productos y haciendo frente como siempre, a las restricciones habituales del mercado farmacéutico. La conclusión es que en ocasiones así, se ponen más a prueba los recursos comerciales y de marketing de la organización para centrarse en el potencial de ventas y en la reordenación estratégica de los esfuerzos promocionales. Precisamente, no siempre en la carrera por el crecimiento se da el caso de tener que repartir y dispersar la propia capacidad para atender a nuevos objetivos y el futuro se encargará de traernos nuevas oportunidades de demostrarlo. El marco regulatorio en los países de la Unión Europea trata al medicamento como amenaza y es drástico en cuanto a precios autorizados durante la corta vida comercial de su patente; cuando ésta se extingue, el cerco se estrecha todavía más para favorecer la competencia con la palanca de los precios de referencia.

El impacto tiene como resultado una merma de fuerzas en la Industria ahora que la coyuntura marca a nivel mundial un notorio desfase entre patentes que expiran y aparición de nuevos fármacos. Desde los departamentos de investigación de las grandes compañías farmacéuticas se señala que el porcentaje de fracasos afecta al 99% de los proyectos, razón que arroja a muchas de ellas en brazos de las empresas de biotecnología. La revolución biológica, tan enormemente prometedora, traerá también una significativa alteración de los costes de investigación que tampoco es garantía de una mejor ratio de aciertos. El efecto general de estos antecedentes es una mayor exposición al riesgo investigador que, Faes Farma, tiene que suscribir. Durante el año 2001 hemos implicado directamente nuestros intereses en el campo de los anticuerpos monoclonales a través

de la empresa canadiense Altarex e incrementado la financiación de proyectos propios desarrollados en la plataforma tecnológica de cinco Universidades españolas. Nuestros proyectos Lerisetron y Bilastina han seguido su curso en fase clínica de modo que el año 2002 será determinante para la suerte que deban correr en el futuro. Como cabe suponer, el interés de Faes por maximizar la ecuación riesgo/beneficio de cada uno comportará llegar a acuerdos con otras compañías, única vía para extraer todo su valor potencial. Se cifran en 1574 millones de pts los recursos destinados en este ejercicio a Investigación, un 16% más que en el año precedente. Otras inversiones, las clasificadas como activos materiales e inmateriales alcanzaron los 1.018 millones de pts incluyendo desde luego las participaciones financieras de interés estratégico.

Los ingresos por ventas crecieron un 11,5% y el beneficio antes de intereses, impuestos y amortizaciones (Ebitda) lo hizo en un 9,2%, y lo que es más importante, manteniéndose como en el año 2000 en torno al 21% en términos de margen sobre ventas gracias a la contención del coste industrial y las demás partidas de gastos externos y de explotación que para ello crecieron menos que la cifra de negocio. Se contabilizaron ayudas al Sector Público, en España y Portugal, que hubieran supuesto un importe equivalente a tres puntos de crecimiento del Ebitda y que tendrán su continuidad en los próximos años pues responden al nuevo marco trienal de relaciones aprobado en ambos países, imprescindible para conseguir una estabilidad que haga compatible el gasto farmacéutico público con el desarrollo industrial y tecnológico de nuestro sector. Los mercados bursátiles retrocedieron nuevos peldaños en el ejercicio y eso ha repercutido en nuestros resultados financieros. Tampoco hemos contado con las plusvalías extraordinarias de anteriores ocasiones, no era el momento más apropiado de realizarlas.



Informamos de que el número de acciones propias se elevó al cierre a 717.326, un 1,97% del capital social, que se posee en virtud de las facultades otorgadas por la JGA de 29 de junio de 2001. La plantilla consolidada de Faes Farma, casi sin variación, se mantuvo en las 775 personas; a ellas se debe la positiva evolución que hemos comentado y la esperanza de seguir contando con la confianza de todos nuestros accionistas.

