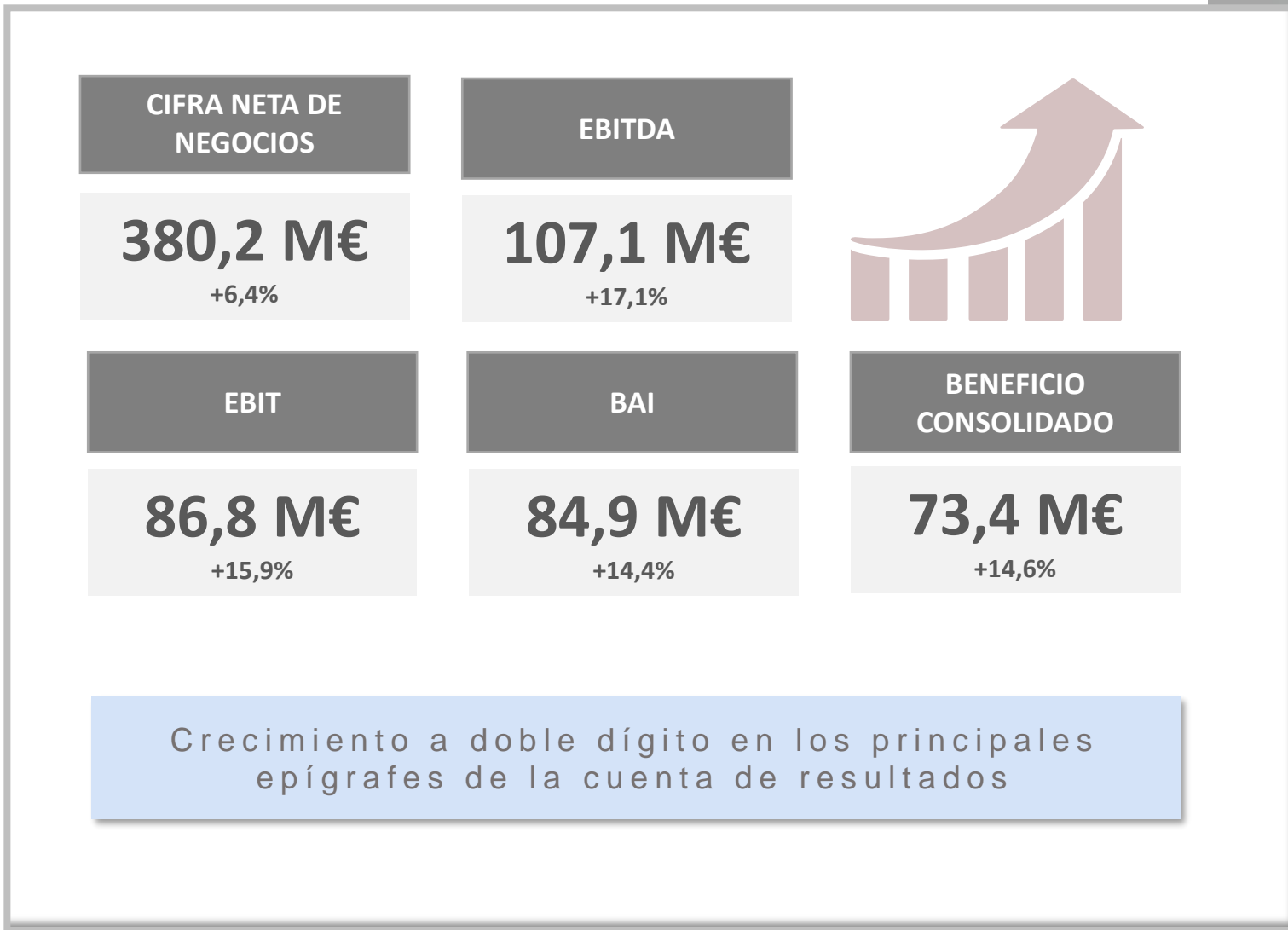




# INFORME DE NEGOCIOS

2020

## Valores históricos con incrementos relevantes

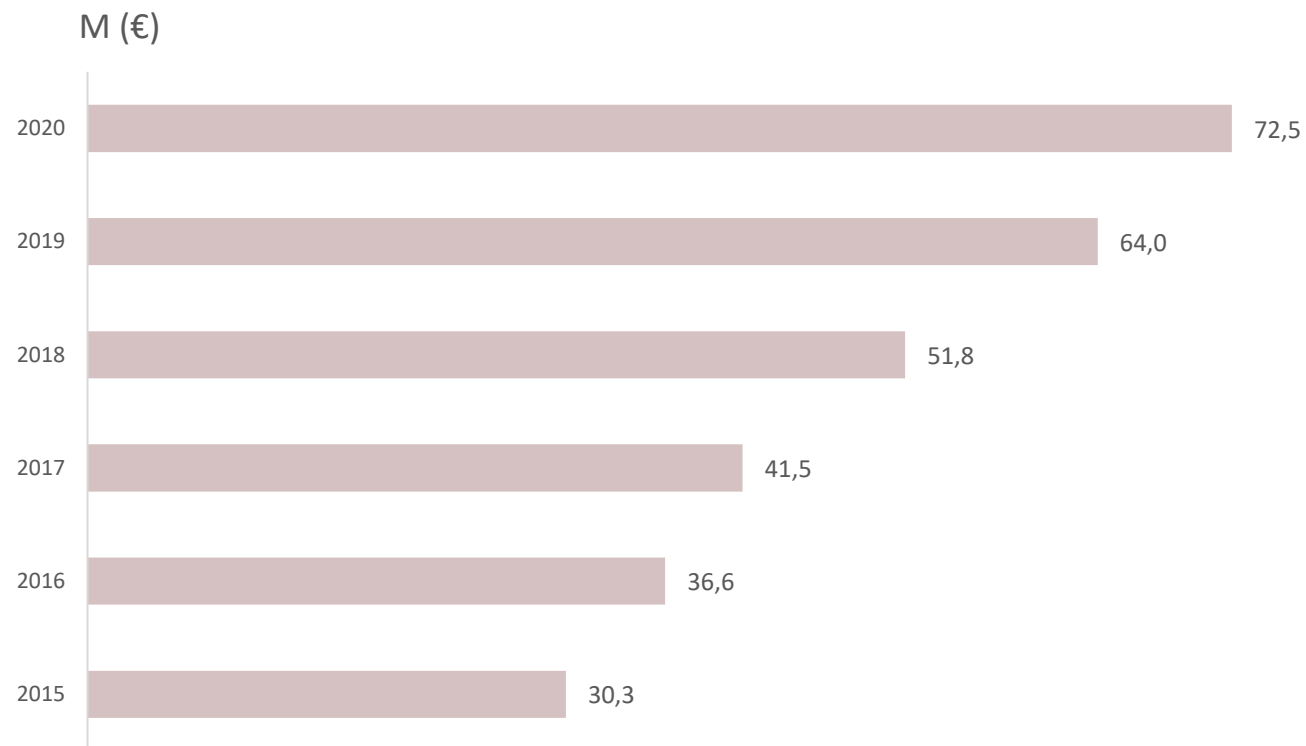


Beneficios históricos por sexto año consecutivo impulsados por la cifra de negocio y otros ingresos de explotación

## Beneficio anual de la sociedad dominante



Crecimiento del  
13,4% vs 2019



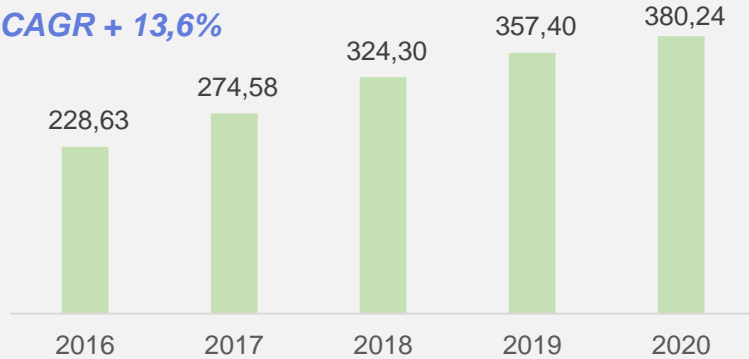
El beneficio de 2020 supera por primera vez en la historia los 70 millones de euros

# CIERRE 2020

## Evolución principales magnitudes (M €)

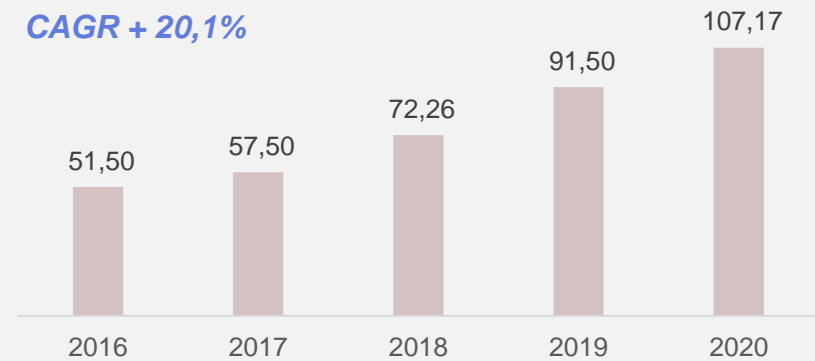
### IMPORTE NETO DE LA CIFRA DE NEGOCIOS

**CAGR + 13,6%**



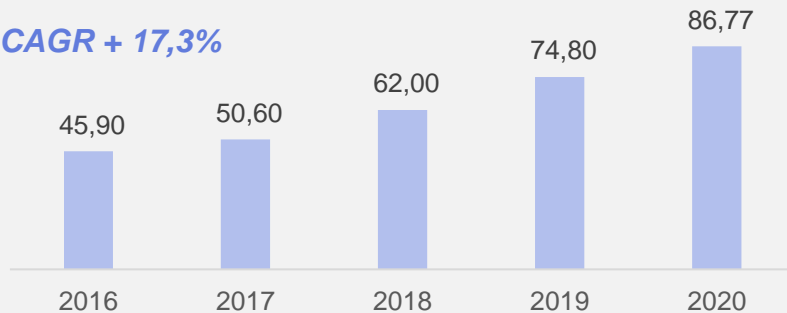
### EBITDA

**CAGR + 20,1%**



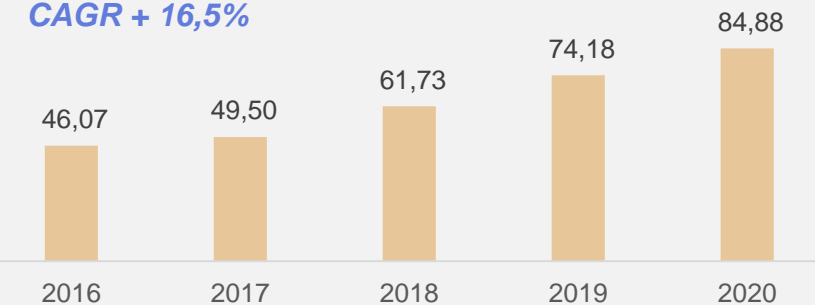
### EBIT

**CAGR + 17,3%**



### BENEFICIO ANTES DE IMPUESTOS

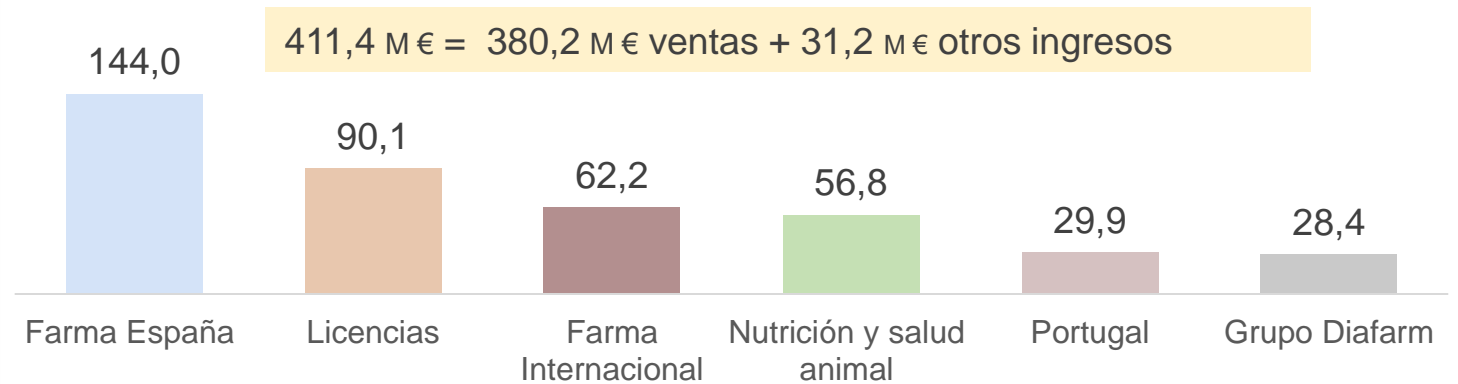
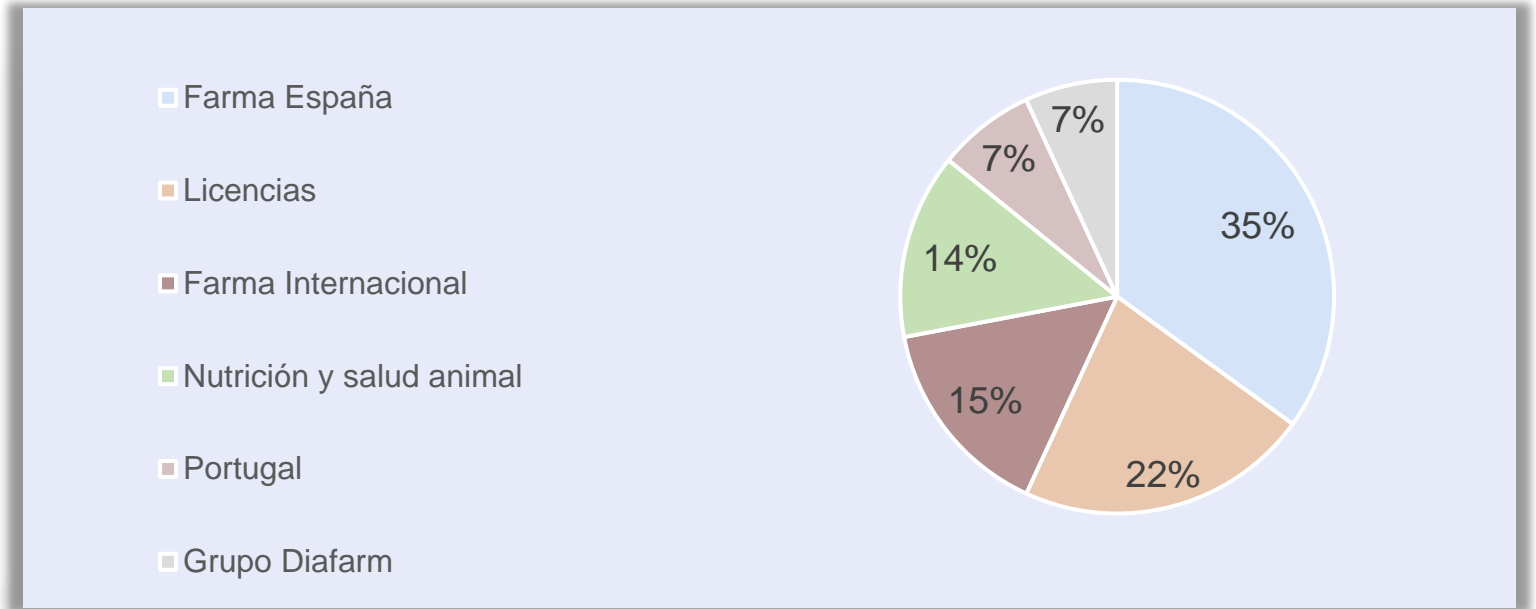
**CAGR + 16,5%**



Comportamiento positivo en el último quinquenio con crecimientos recurrentes a doble dígito

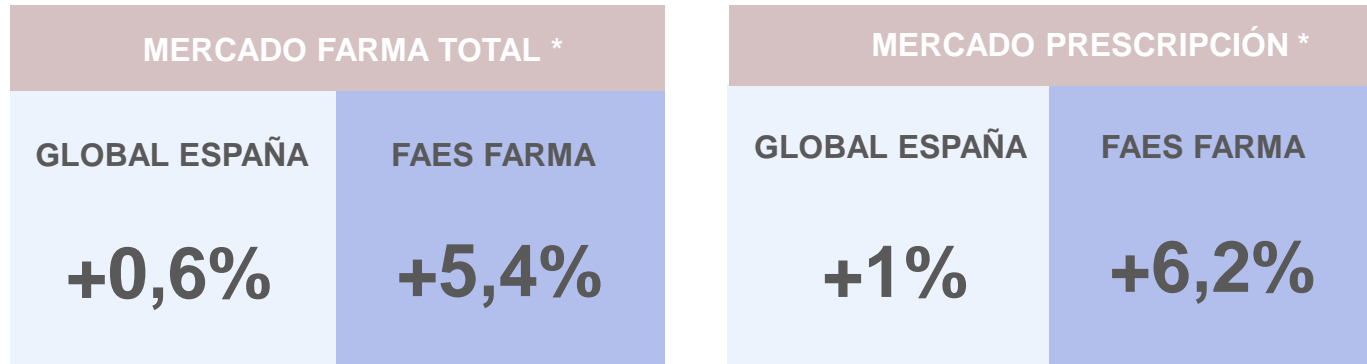
## Distribución del total de ingresos por área de negocio

El apartado de “otros ingresos de explotación” se concentra principalmente en licencias, y en especial, en bilastina.



## Faes Farma en España

Acumulado 2020  
\* Fuente Iqvia



### PRODUCTOS DESTACADOS



Hidroferol



Bilaxten



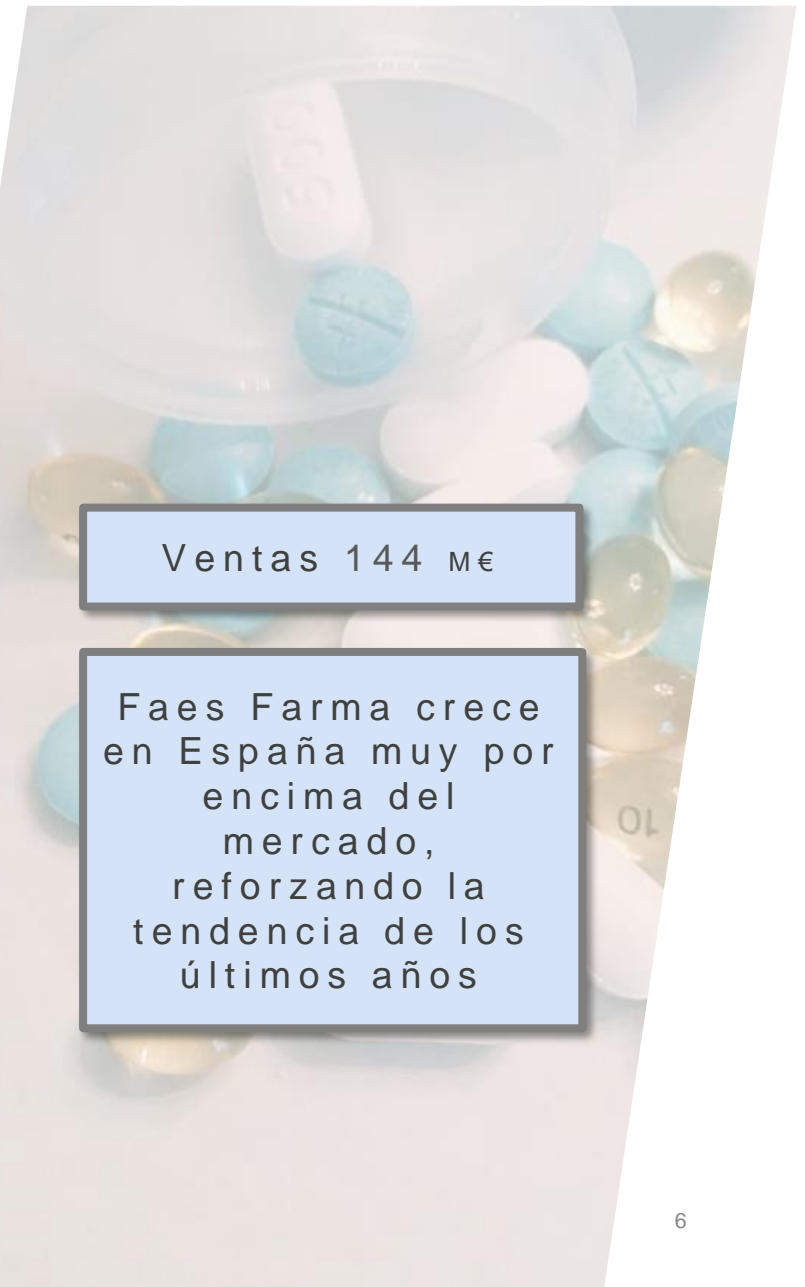
Ristaben  
& Ristfor



Claversal



Laventair  
Rolufta  
Revinty

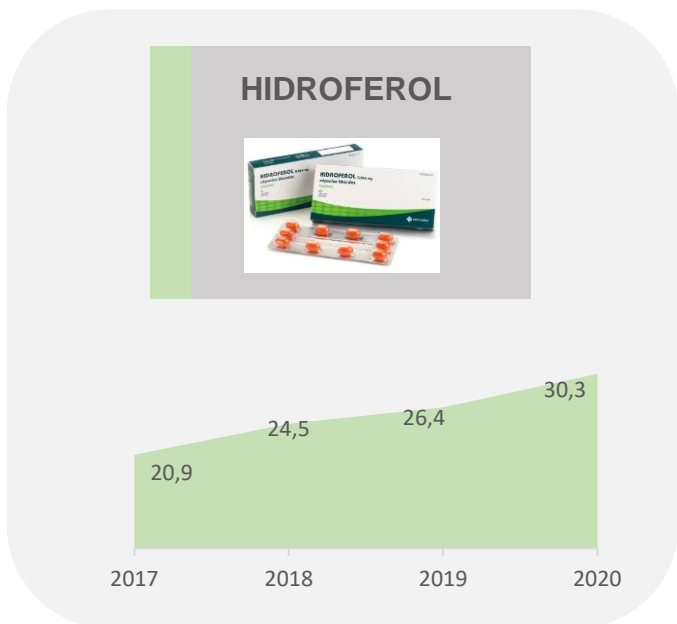


Ventas 144 m€

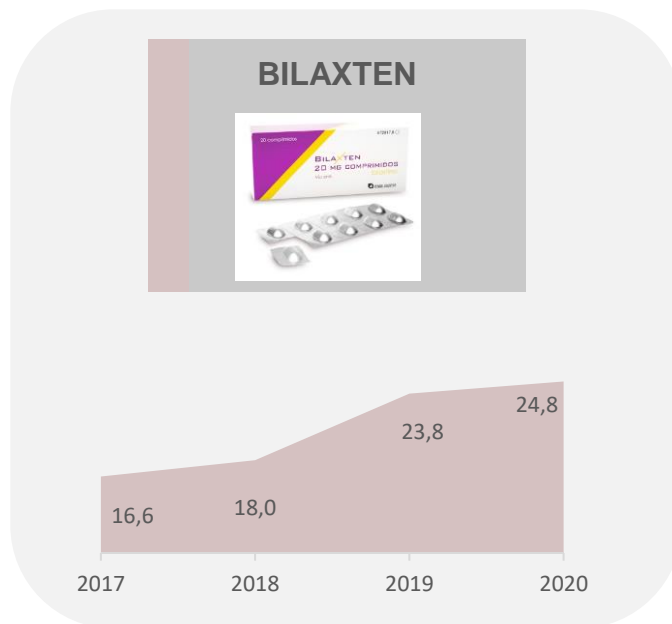
Faes Farma crece en España muy por encima del mercado, reforzando la tendencia de los últimos años

## Negocio farmacéutico España. Productos con mayor facturación (M€)

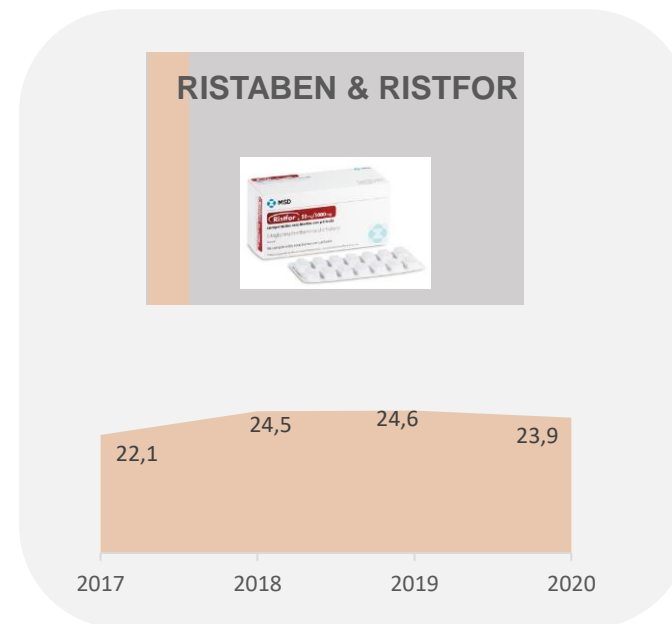
Ventas internas



Calcifediol, nuestra vitamina D, se consolida como el producto con mayores ventas en España



La cuota de mercado de bilastina en España es del 34,5, líder del segmento

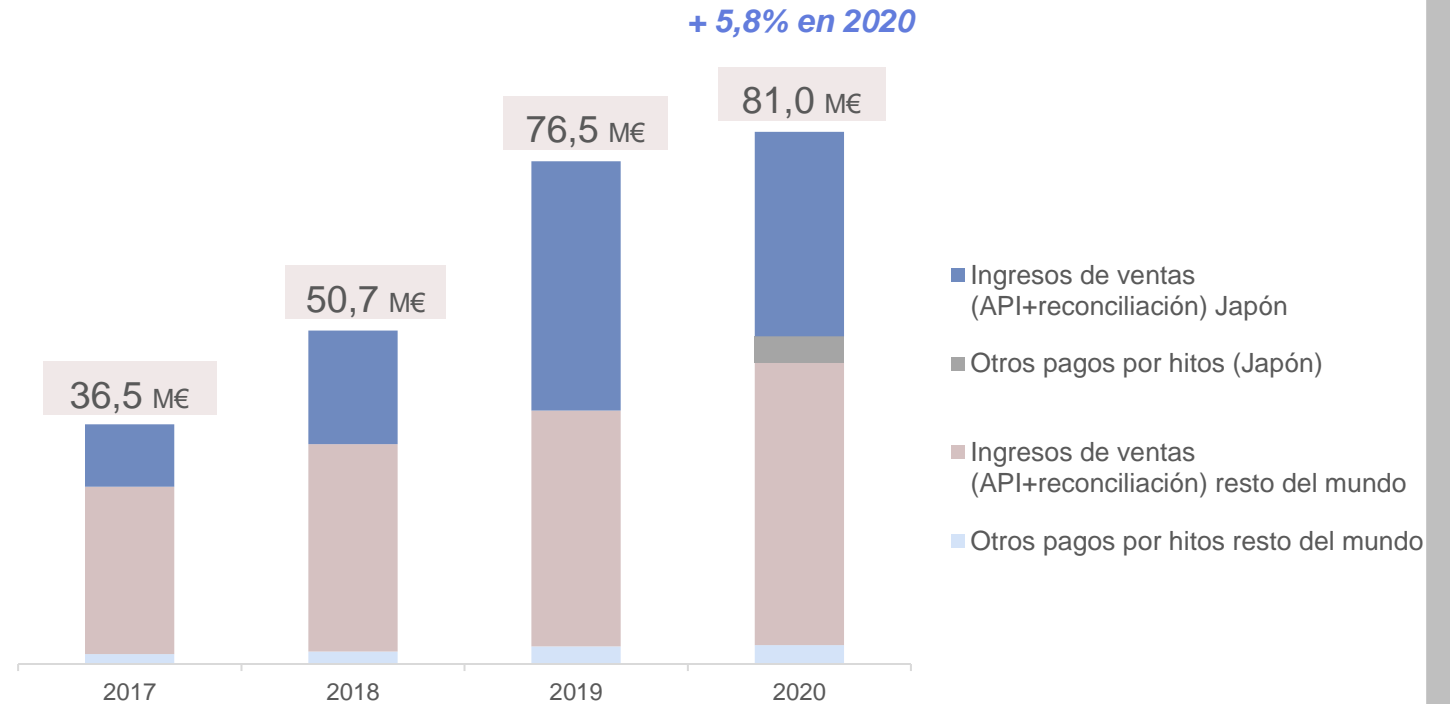


Evolución afectada por la reducción de precio en julio 2019

## Alianzas Bilastina

Ventas 59,3 M€  
Otros ingresos 21,7 M€

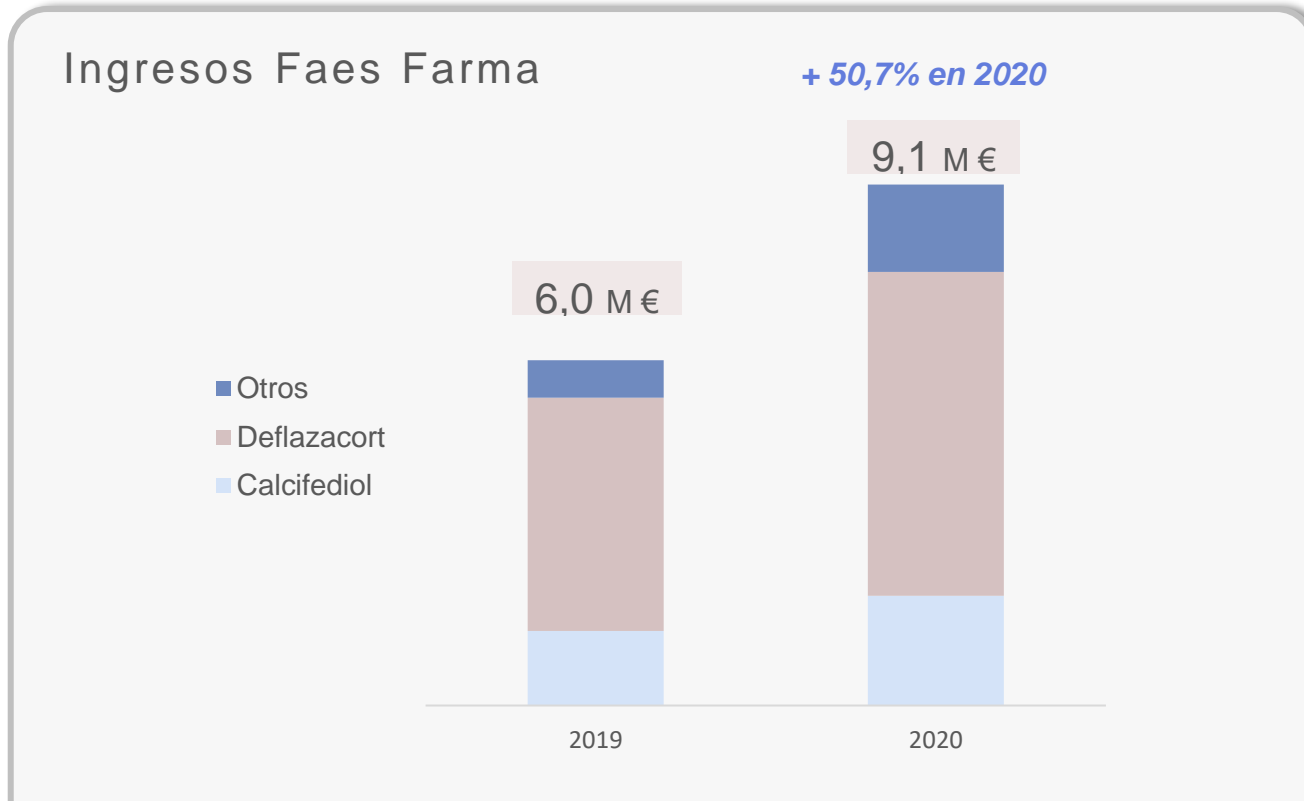
### Ingresos Faes Farma



Las licencias de bilastina son la principal fuente de beneficios del Grupo con márgenes elevados e ingresos diversos sobre las ventas obtenidas por nuestros socios



## Otras licencias



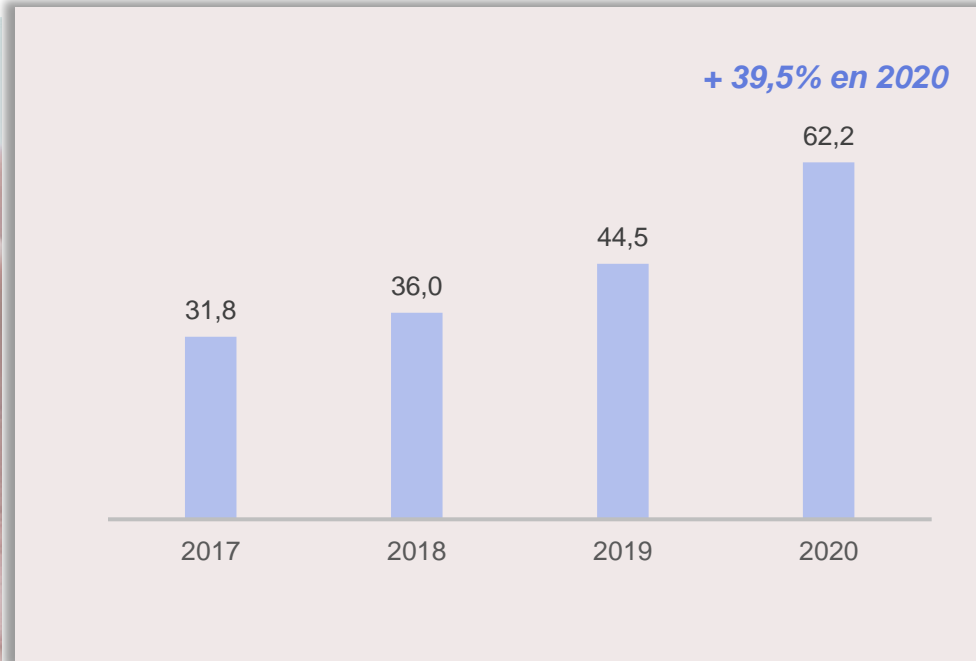
Nuestra actividad Out Licensing crece a buen ritmo con múltiples acuerdos internacionales, que extienden el potencial de moléculas históricas de carácter estratégico para el Grupo Faes Farma

### Productos principales

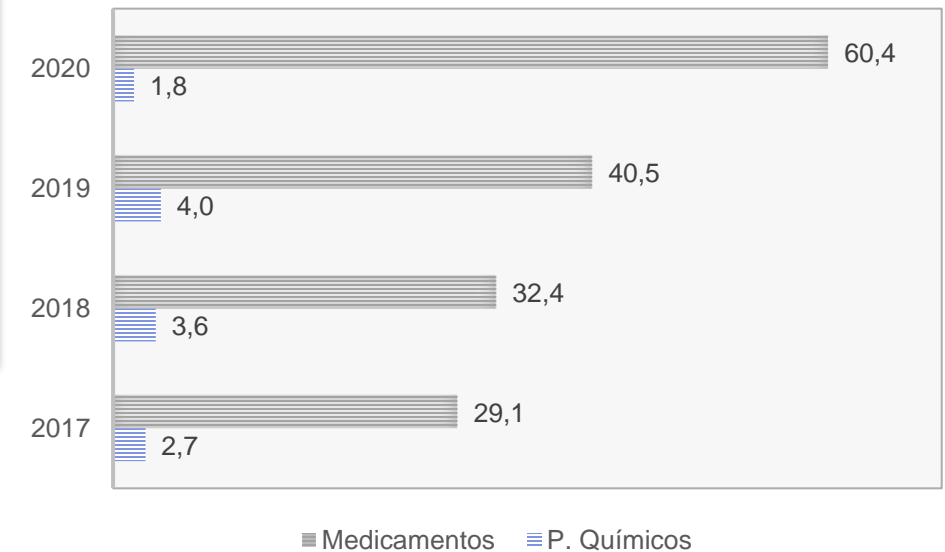
Calcifediol  
Mesalazina  
Deflazacort

Más del 50% de los ingresos de 2020 corresponden a la licencia de Deflazacort en USA

## Farma internacional. Exportación y filiales (excluyendo licencias) (M €)



Desglosado en Medicamentos y Productos Químicos



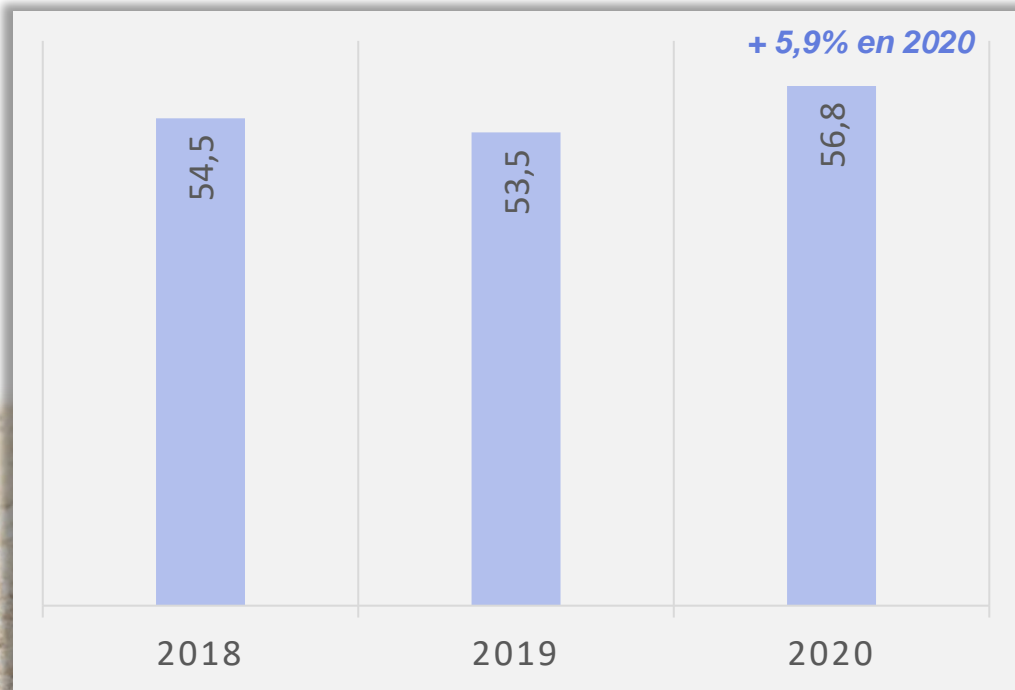
Ventas  
Grupo BCN Medical  
21 M €

La positiva evolución en nuestras filiales se ha visto reforzada por los ingresos que aporta el Grupo colombiano BCN (adquirido en octubre de 2019)

# CIERRE 2020

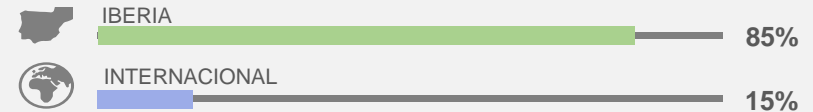
## Farm Faes. Nutrición y salud animal (M€)

### VENTAS FARM FAES

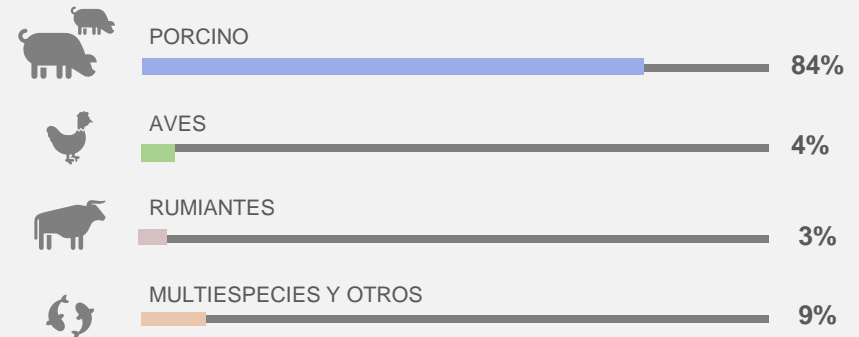


Presentes en 41 países  
con más de 400 registros  
de productos

### ZONA GEOGRÁFICA



### ESPECIE

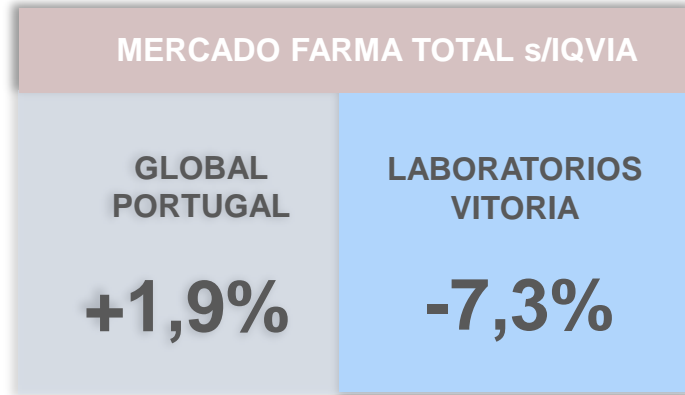


### CLAS



## Negocio farma Portugal

Acumulado 2020



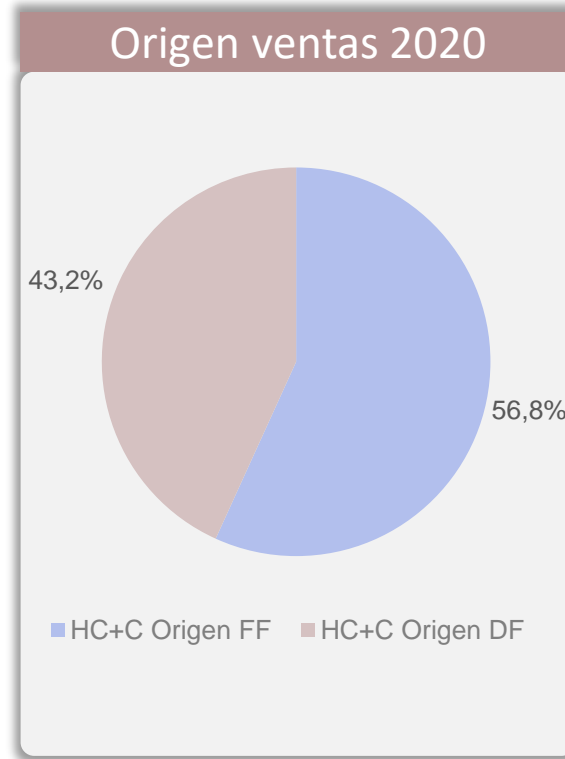
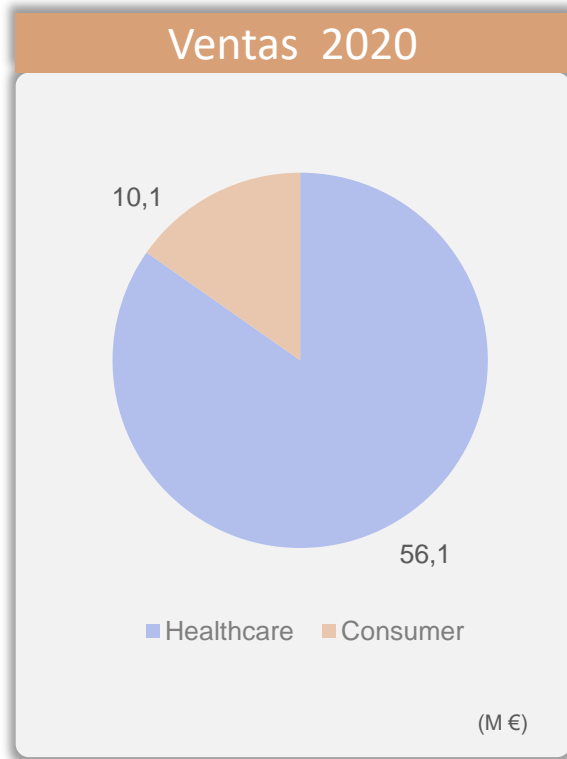
### Ventas principales productos (M€)



Bilaxten (bilastina) se consolida como principal producto en Portugal acompañado por medicamentos históricos (Zyloric, Pankreoflat, Magnesona)



## Negocio Healthcare España

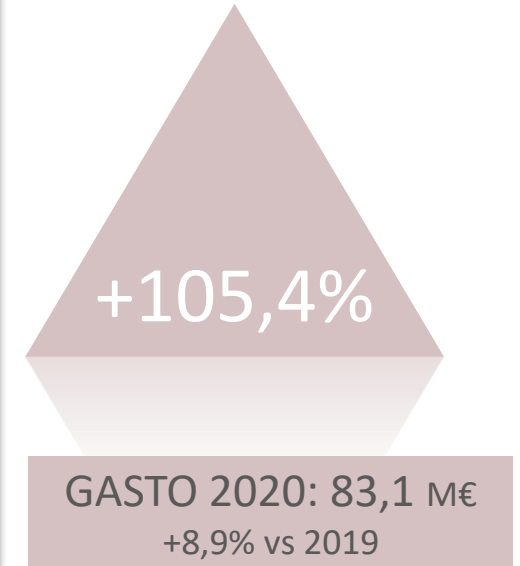
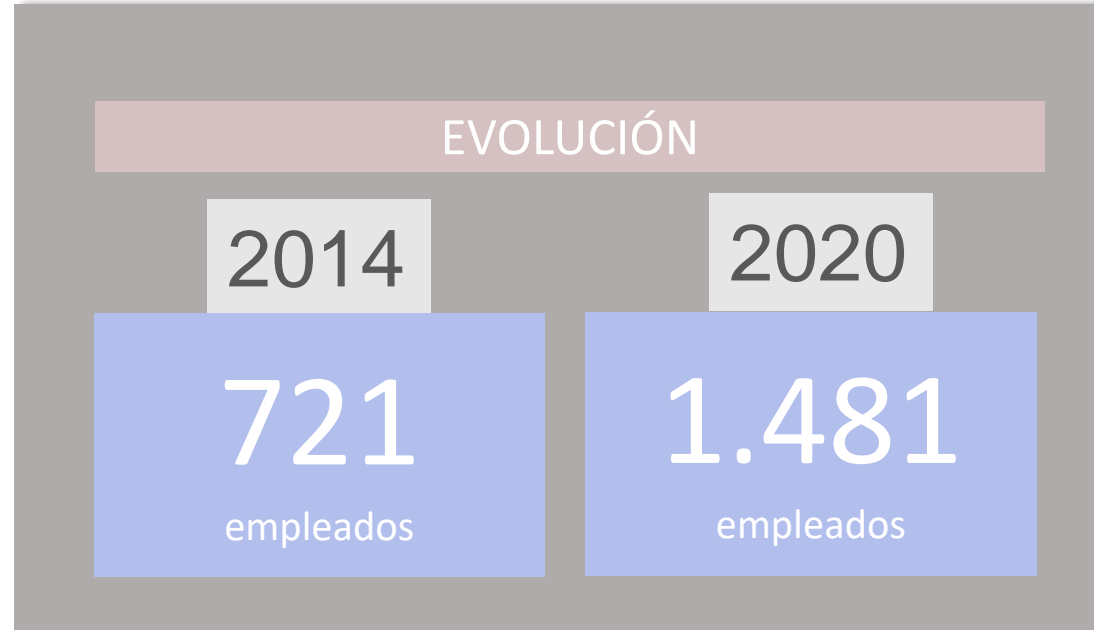


### Principales marcas

- Positon
- Ricola
- Roha
- Alergical
- Venosmil
- Siken
- Vitanatur
- Nelson Bach

- Este negocio, potenciado por la inversión en el Grupo Diafarm, alcanza niveles de ingresos relevantes.
- En general las categorías de invierno e impulso sufren por el contexto de la pandemia.
- Consumer sufre especialmente las consecuencias de la crisis sanitaria y el confinamiento provocado por la Covid-19.

## Plantilla



56 % mujeres



44 % hombres

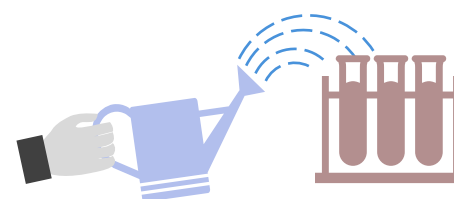
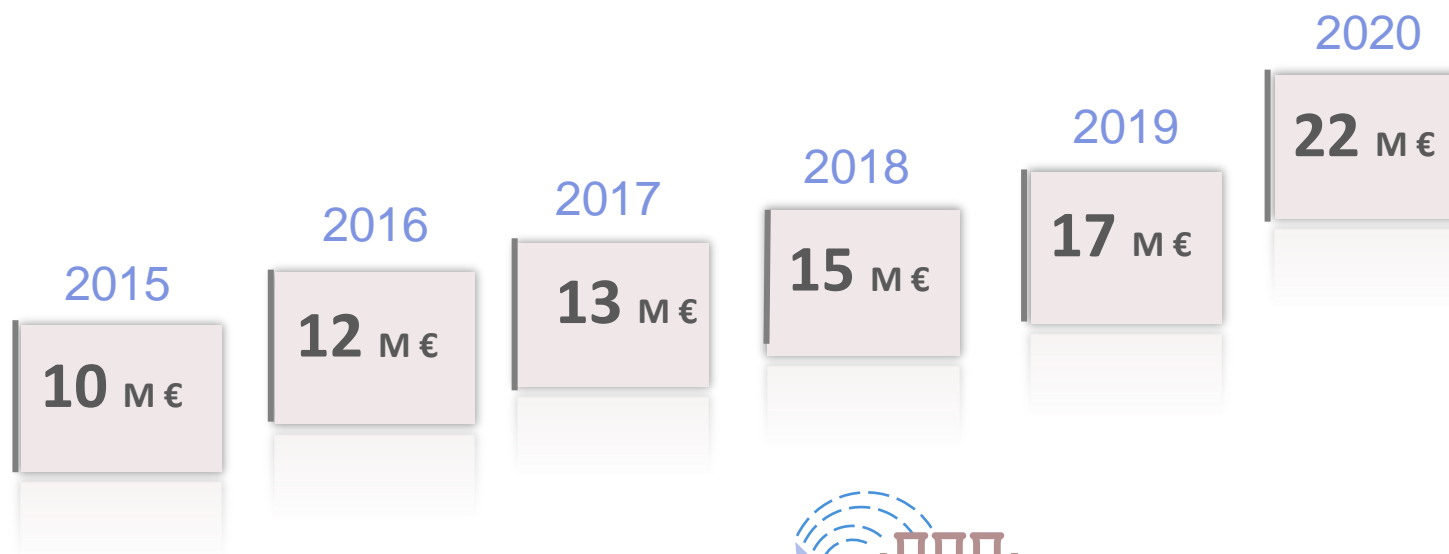


52,5% Títulos universitarios

La incorporación del Grupo BCN en 2019 fue la principal novedad del último año.

La plantilla permanece estable en una compañía comprometida con la diversidad de género y con la estabilidad del empleo (la mayor parte de los contratos son indefinidos)

## I+D+i. Gasto e inversión



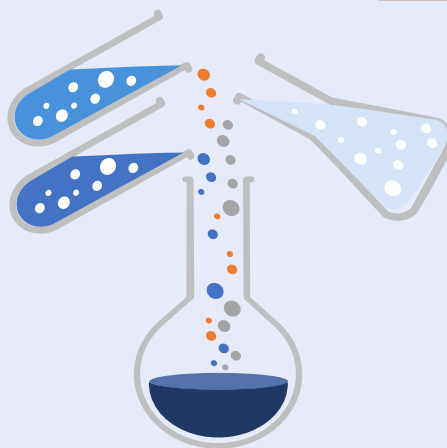
Inversión relevante con crecimiento significativo en 2020 (+29,4% vs. 2019) para potenciación del portfolio

## I+D+i Otros proyectos relevantes

### Investigación



DESARROLLO DE NUEVAS MOLÉCULAS



ANTI-HISTAMÍNICAS

FLAVONOIDES



## I+D+i Principales proyectos en marcha

### Innovación

Bilastina oftálmica

Bilastina oftálmica infantil

Bilastina nueva forma oral

Bilastina film bucodispersable

Bilastina en combinación 1

Bilastina en combinación 2

Bilastina parenteral IV/IM

BILASTINA

CALCIFEDIOL

MESALAZINA

Calcifediol oral first-in-class

Calcifediol en combinación

Dispositivo médico Vitamina D

Mesalazina nueva forma oral 1

Mesalazina nueva forma oral 2

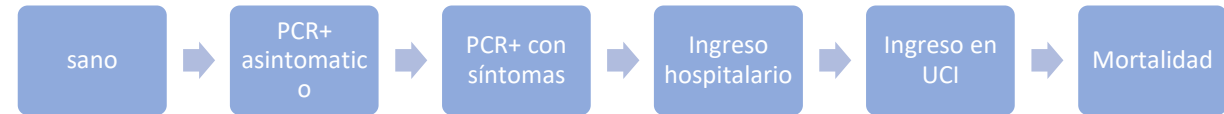
Mesalazina forma oral first-in-class

## Calcifediol y Covid-19

Atención a ensayos clínicos espontáneos. Colaboración con investigadores/Hospitales

- ✓ Gran cobertura técnica y mediática en el ensayo de Córdoba en 76 pacientes (Importante reducción en el paso de hospitalizados a la UCI)
- ✓ Estudio Andalucía: 500 pacientes
- ✓ Estudio Barcelona: 1000 pacientes

Estudio clínico promovido por Faes con 1.000 pacientes



### Objetivo:

Abrir una nueva aproximación clínica para Calcifediol por su potencial efecto inmunomodulador, útil para enfermedades infecciosas como la Covid-19 y otras enfermedades autoinmunes.



# INVERSIONES INDUSTRIALES

## Nueva planta de producción



### DATOS PROYECTO

57.000 m<sup>2</sup> construidos en Bizkaia (País Vasco)

- área de producción farmacéutica – 20.000m<sup>2</sup>
- laboratorios de calidad y Microbiología – 3.000m<sup>2</sup>
- almacén robotizado (15.000 posiciones) y almacén convencional – 10.000m<sup>2</sup>

Inversión total prevista: 150 millones de euros

Iniciar producción a principios de 2024

## Situación cartera



**LIQUIDEZ A 30/12/2019**

53 M€



**LIQUIDEZ A 31/12/2020**

91 M€

AUTOCARTERA

1,52 % por valor de 15 M€

Incremento significativo de “Caja” (+71,7%) aun manteniendo un nivel exigente de inversión y abono de dividendos

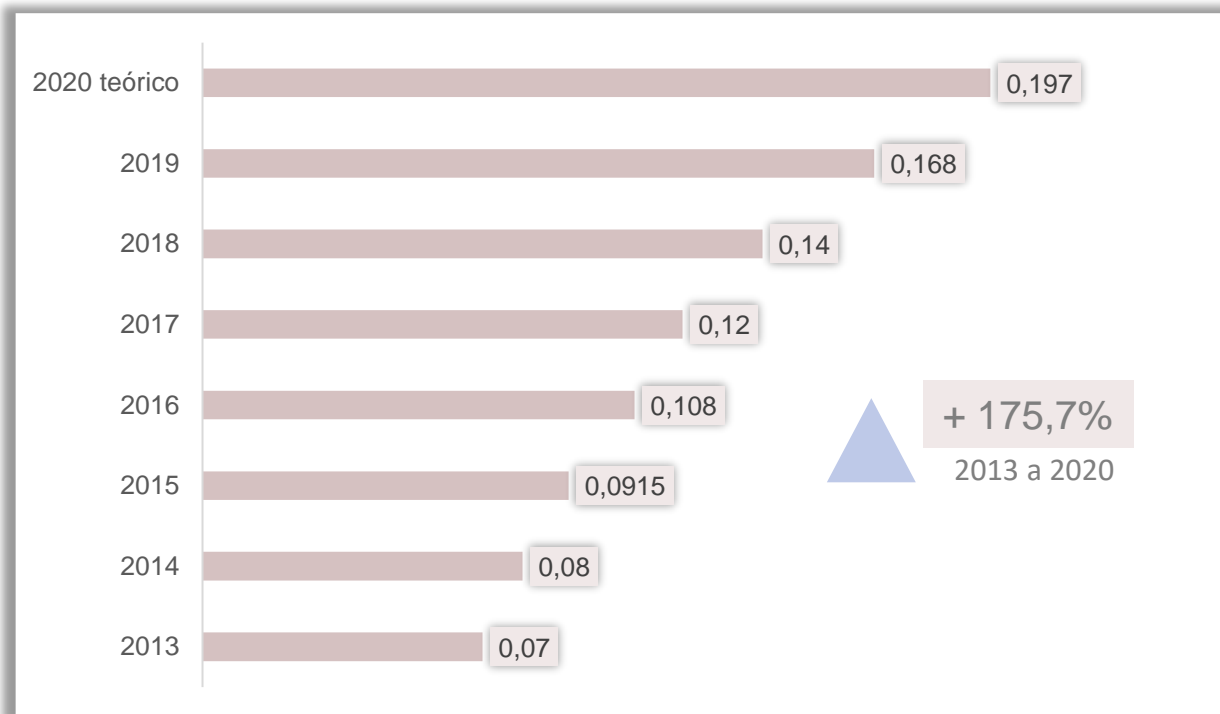
Sin endeudamiento financiero

Inversión orgánica relevante, principalmente en instalaciones productivas y de I+D+i

# ACCIONISTAS

## Evolución dividendo

DIVIDENDO POR ACCIÓN CON CARGO AL EJERCICIO (€)



Incluidos el scrip dividend y el dividendo complementario en metálico

**2020**  
04/01/21 Scrip 0,167 €/acción  
Complementario 0,030 €/acción\*  
\*Dividendo complementario pendiente aprobación y pago

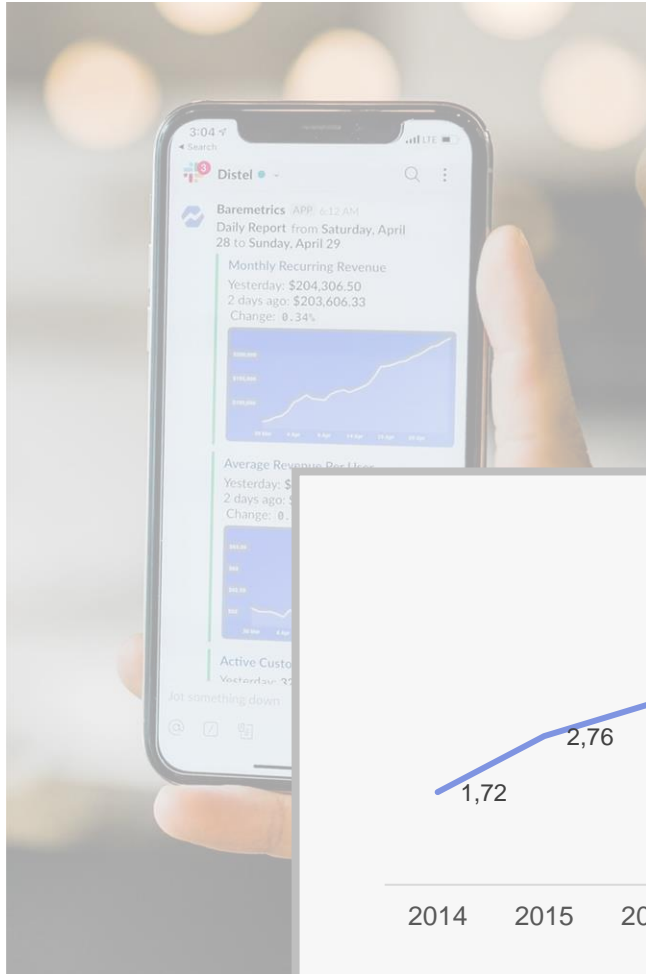
▲ + 14,6%  
BENEFICIO

▲ + 17,2%  
DIVIDENDO



# ACCIONISTAS

## Evolución cotización y capitalización



Aumento significativo del valor de la empresa

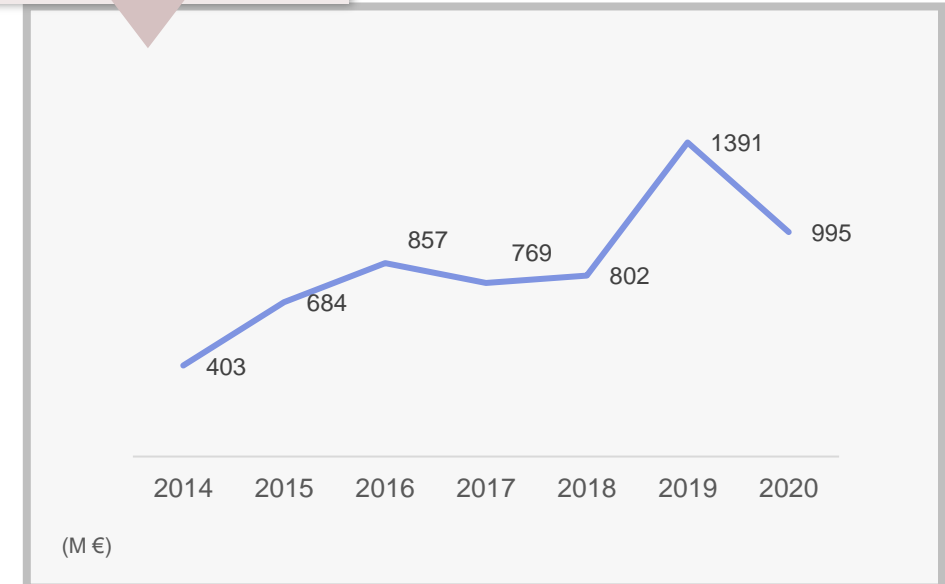
2014 – 2020

COTIZACIÓN

+102,9%

CAPITALIZACIÓN

+146,9%



## Cuenta de resultados

(Miles €)

	2020	% sobre ventas	2019	% sobre ventas	% variación 2020/2019
<b>Total Ingresos</b>	<b>411.487</b>		<b>383.185</b>		<b>7,4</b>
Ingresos ordinarios/ventas	380.240		357.398		6,4
Otros ingresos de explotación	31.247	8,2	25.787	7,2	21,2
Coste de las ventas	(140.403)	36,9	(129.988)	36,4	8,0
<b>Margen bruto de las ventas</b>	<b>271.084</b>	<b>71,3</b>	<b>253.197</b>	<b>70,8</b>	<b>7,1</b>
Gastos de retribución a empleados	(83.136)	21,9	(76.313)	21,4	8,9
Otros gastos de explotación	(80.811)	21,3	(85.374)	23,9	(5,3)
<b>EBITDA</b>	<b>107.137</b>	<b>28,2</b>	<b>91.510</b>	<b>25,6</b>	<b>17,1</b>
Amortización y deterioro inmov.	(20.366)	5,4	(16.651)	4,7	22,3
<b>EBIT</b>	<b>86.771</b>	<b>22,8</b>	<b>74.859</b>	<b>20,9</b>	<b>15,9</b>
Resultado financiero	(1.889)	0,5	(684)	0,2	176,2
<b>Beneficio antes de impuestos</b>	<b>84.882</b>	<b>22,3</b>	<b>74.175</b>	<b>20,8</b>	<b>14,4</b>
Impuesto sobre sociedades	(11.506)	3,0	(10.149)	2,8	13,4
<b>Beneficio Consolidado</b>	<b>73.376</b>	<b>19,3</b>	<b>64.026</b>	<b>17,9</b>	<b>14,6</b>
Socios externos	(827)	0,2	(64)	0,0	1.192,2
<b>B<sup>a</sup> atribuido a la sdad dominante</b>	<b>72.549</b>	<b>19,5</b>	<b>63.962</b>	<b>17,9</b>	<b>13,4</b>

# Advertencia legal

*Esta presentación ha sido preparada y publicada por el Grupo Faes Farma y se presenta exclusivamente para propósitos de información. Esta presentación no es un folleto ni supone una oferta o recomendación para realizar una inversión. Esta presentación no constituye un compromiso de suscripción, ni una oferta de financiación, ni una oferta para vender o para comprar valores de Faes Farma.*

*La información incluida en esta presentación no ha sido verificada por fuentes independientes y parte de la información se presenta en formato resumido. Ninguna declaración ni garantía, explícitas o implícitas, son expresadas por el Grupo Faes Farma, ni por sus directores, responsables, empleados ni representantes con respecto a la equidad, precisión, exhaustividad o exactitud de la información u opiniones expresadas en el presente documento, y estas no deben servir de apoyo fiable. Ningún miembro del Grupo Faes Farma, ni sus correspondientes directores, responsables, empleados ni representantes asumirán responsabilidad alguna (por negligencia u otro motivo) debido a cualquier pérdida, daños, costes o prejuicios, directos o resultantes, que se produzcan a raíz del uso de esta presentación o su contenido o que se produzcan de otro modo con relación a la presentación, salvo con respecto a cualquier responsabilidad por fraude, y renuncian a toda responsabilidad, ya sea directa o indirecta, explícita o implícita, contractual, delictiva, reglamentaria o de otra índole, con relación a la precisión o exhaustividad de la información con relación a las opiniones incluidas en el presente documento o cualquier error, omisión o inexactitud incluidos en esta presentación.*

*Faes Farma no garantiza la exactitud de la información contenida en esta presentación, ni que la misma sea completa. La información aquí contenida se ha obtenido de fuentes consideradas fidedignas por Faes Farma, pero Faes Farma no manifiesta ni garantiza que sea completa ni exacta, en particular respecto a los datos suministrados por terceros.*