

Cuidando el hoy y el mañana

Informe de negocio
Q1 2023



Índice

1//
Resumen



2//
Evolución
Negocios
Q1 2023

3//
Revisión
financiera



Aspectos destacados.



Negocio

Desempeño en el trimestre en **línea con las estimaciones**. Los **mercados internacionales**, tanto de venta directa como de licencias continúan siendo el motor de crecimiento.



Situación Financiera

Incremento del beneficio y estabilidad en la solidez patrimonial que permite autofinanciarnos en los principales epígrafes de inversión: I+D+i y nuevas plantas productivas de farma y de nutrición animal.



I+D+i

Decisión favorable sobre la patente de Calcifediol por la European Patent Office (EPO).
Aprobación para la comercialización de **Bilastina ODT 20 mg**.
Presentación a registro de **Calcifediol semanal**.



ESG

Continúa a buen ritmo la aplicación de las **medidas estratégicas** previstas para 2023.

CALCIFEDIOL

BILASTINA

CALCIFEDIOL

La European Patent Office (EPO) adopta una decisión favorable sobre la patente de Calcifediol

La oposición a la Patente europea de **calcifediol** cápsula blanda se ha resuelto el pasado 19 de abril con una decisión favorable a Faes Farma.

Se mantiene el máximo ámbito de protección cubierto por la misma en todos los países miembros de la EPO y se consolidan las patentes en territorios de LATAM (México, Brasil, Colombia, Chile y Perú) y otros países como China, Estados Unidos o Canadá. Aunque la decisión puede ser recurrida (eventualmente será firme en agosto 2025), **la validez de la patente se extendería hasta febrero de 2036.**

Autorización Bilastina Bucodispersable

Autorización en enero 2023 de la BfArM (agencia reguladora) para la comercialización de Bilastina 20 mg ODT fundamentada con dos estudios de bioequivalencia de esta formulación.

Ensayo Calcifediol dosis semanal

Terminado en enero 2023 el informe clínico del ensayo que demostró la eficacia y seguridad de las dosis semanales de Calcifediol (75 mcg, 100 mcg y 125 mcg). Estos datos son los que fundamentan el dossier de registro a la AEMPS (Agencia Española del Medicamento) presentado en abril, para la autorización de comercialización de Calcifediol semanal.

Magnitudes principales

Total de Ingresos	+4% 130 M€	EBITDA*	+3% 37 M€
Ingresos top 3 Moléculas	+11% 55 M€	EBIT**	+3% 32,5 M€
Ingresos internacional	+13% 76 M€	Beneficio Neto	+4% 27,6 M€


*Beneficio antes de impuestos, financieros y amortizaciones

**Beneficio antes de impuestos y financieros



Índice

1//
Resumen



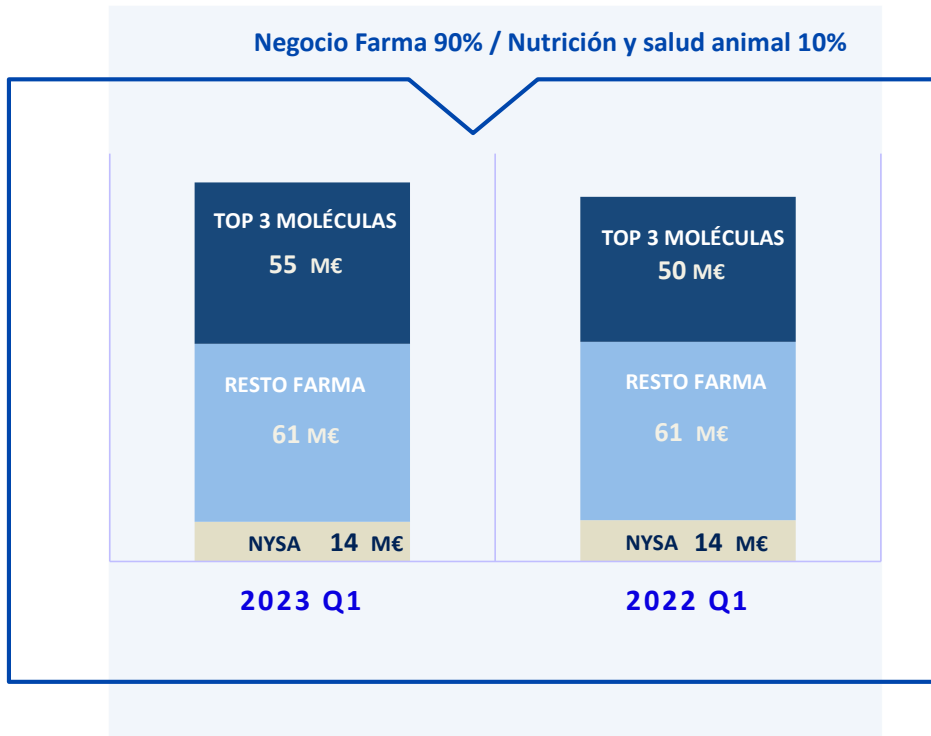
2//
Evolución
Negocios
Q1 2023

3//
Revisión
financiera



Crecimiento sustentado en las moléculas principales en mercados internacionales

Ingresos totales por línea de portafolio

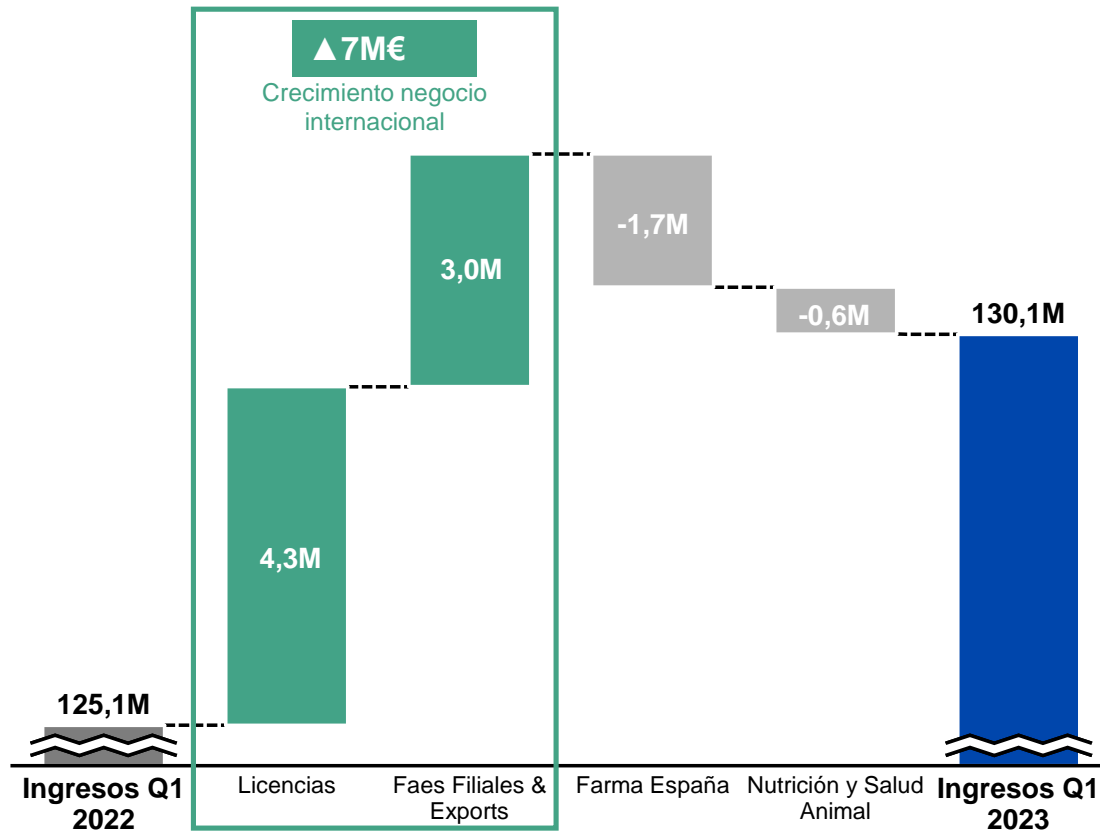


Ingresos totales nacionales vs internacionales



Crecimiento en las áreas estratégicas de negocio

Evolución de los ingresos: perspectiva negocio



Farma España – Ventas cumpliendo las estimaciones a pesar de los retos



M€	2023 Q1	2022 Q1	%var
España Farma	41,6	43,4	-4%
Visita Médica	27,5	28,7	-4%
Bilastina	4,1	4,0	
Calcifediol	11,3	10,5	
Mesalazina	1,8	1,8	
Resto	10,4	12,4	
Healthcare & Consumer	14,1	14,6	-3%

Los datos se presentan redondeados

Destacados Q1 2023

- ✓ **Evolución en línea** con lo esperado.
- ✓ **Visita médica:** Buen desempeño de **calcifediol**. Continúa el significativo crecimiento de **la línea de respiratorio**, compensando en gran medida la salida de la licencia de antidiabéticos.
- ✓ **Healthcare y Consumer** se resienten por el retraso en ventas derivado de un problema puntual del operador logístico.

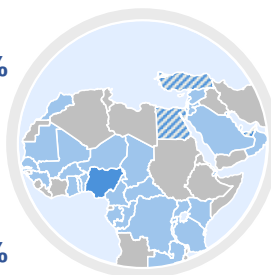
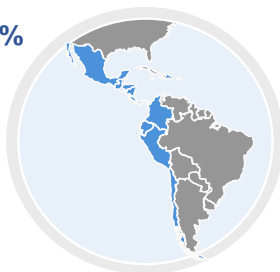
Evolución ingresos moléculas principales.

BILASTINA	+11% 37 M€	Crece en su conjunto: Buen desempeño del mercado de Europa /Asia Pacífico y crecimiento en Japón de las ventas locales. En España sigue evolucionando positivamente en unidades y vuelve al crecimiento en valor .
CALCIFEDIOL	+17% 14,4 M€	Continúa el buen ritmo en los mercados en los que está presente. Crecimiento en España (8%) y primeros ingresos por nuevo socio en Polonia y Europa del Este.
MESALAZINA	-3,5% 4 M€	Crecimiento en Filiales internacionales y exportaciones lastrado por un efecto de ajuste de stock en Polonia en 2022.

Farma Internacional (sin licencias) – Continúa la senda de crecimiento

M€	2023 Q1	2022 Q1	%var
Internacional (sin licencias)	40,2	37,2	8%
Filiales LATAM	20,0	18,1	11%
Centro América Dominicana	6,3	5,6	
Colombia	3,8	5,1	
Chile	4,6	4,3	
México	2,7	1,2	
Ecuador	1,7	1,2	
Perú	0,8	0,7	
Filiales Europa	10,5	9,9	5%
Portugal	8,2	7,4	
Italia	2,3	2,5	
Exportaciones y África	9,8	9,2	6%

Los datos se presentan redondeados



Destacados Q1 2023

- ✓ **Filiales Latam:** crecimiento general de la mayoría de mercados. **México** impactado positivamente por la fuerte ampliación del equipo a finales de 2022. En **Colombia** la reforma del sistema sanitario está demorando el negocio, efecto que entendemos será temporal.
- ✓ **Filiales Europa:** Portugal sigue la senda de crecimiento impulsado por Deflazacort, Calcifediol y productos OTC.
- ✓ Lanzamientos generalizados de **calcifediol** en varios países. Lanzamiento de **mesalazina** en algunos países del área de exportaciones.

Licencias – buen desempeño general de las diferentes licencias

M€	2023 Q1	2022 Q1	%var
Licencias	34,6	30,3	14%
Bilastina	28,0	25,3	10%
Otros productos	6,6	4,9	34%

Los datos se presentan redondeados



Destacados Q1 2023

- ✓ **Crecimiento de licencias** general en línea con las estimaciones.
- ✓ **Bilastina:** Destacan el crecimiento de ingresos desde Europa/Asia Pacífico (+70%) y el fuerte crecimiento de las ventas locales en los últimos meses en Japón.
- ✓ **Otros productos:** **Calcifediol** (+69%) crece por los primeros ingresos por el nuevo partner en Polonia y Europa del Este. Nueva solicitud de registro prevista en Brasil en 2024. **Citicolina** registra un fuerte crecimiento de las ventas locales en Italia. **Mesalazina** acusa el impacto de un ajuste de stock en Polonia.

Nutrición y salud animal – Primer trimestre con retos exigentes

M€	2023 Q1	2022 Q1	%var
Nutrición y salud animal	13,6	14,2	-4%
Ingaso Farm	7,9	8,1	
Tecnovit	5,0	4,8	
Capselos	0,4	0,8	
Filiales LATAM	0,3	0,5	

Los datos se presentan redondeados




Destacados Q1 2023

- ✓ **Ingaso:** las ventas se resienten por la disminución de la cabaña de cerdos en España, situación que se prevé mejore en el segundo semestre del año.
- ✓ **Tecnovit:** mejora de ventas gracias a la diversificación hacia otras especies.
- ✓ **Capselos :** disminución de la venta de producto para uso humano que se espera recuperar en el Q2.
- ✓ **Filiales Latam:** Cambio del modelo de negocio hacia venta de distribuidor.

Índice

1//
Resumen



2//
Evolución
Negocios
Q1 2023

3//
Revisión
financiera



Cuenta de resultados

Miles €	2023 Q1	% s/ventas	2022 Q1	% s/ventas	Variación
Ingresos ordinarios (ventas)	118.450		116.210		1,9%
Otros ingresos de explotación	11.612	9,8%	8.908	7,7%	30,4%
Total Ingresos	130.062	109,8%	125.118	107,7%	4,0%
Coste de las ventas	-39.149	-33,1%	-41.690	-35,9%	-6,1%
Margen bruto de las ventas	90.913	76,8%	83.428	71,8%	9,0%
Gastos de personal	-26.286	-22,2%	-22.786	-19,6%	15,4%
Otros gastos de explotación	-27.469	-23,2%	-24.723	-21,3%	11,1%
Amortización y deterioro inmovilizado	-4.610	-3,9%	-4.315	-3,7%	6,8%
Resultado de explotación	32.548	27,5%	31.604	27,2%	3,0%
Resultado financiero	28		182		-84,6%
Beneficio antes de impuestos	32.576	27,5%	31.786	27,2%	2,5%
Impuesto de sociedades	-4.897	-4,1%	-5.015	-4,3%	-2,4%
Beneficio Consolidado	27.679	23,3%	26.771	22,9%	3,4%
Beneficio atribuido a la dominante	27.615		26.619		3,7%

→ **Mejora de margen bruto** gracias al favorable mix de productos y crecimiento otros ingresos

→ **Incremento de gastos** como estimamos relacionado con inversiones comerciales e inflación

Perspectivas 2023. En 2023, nuestro negocio seguirá creciendo, pero nos enfrentamos a impactos relevantes en nuestra P&L

Impactos negocio 2023



- Crecimiento Faes LATAM:** ▲ ~20% en ingresos y EBITDA
- Estabilización** del negocio de Nutrición y Salud Animal
- Crecimiento** de la franquicia de respiratorio y el negocio de Healthcare y Consumer en España



- Incremento del esfuerzo inversor en I+D+i** para el impulso de proyectos clave
- Refuerzo de estructura comercial** en las geografías claves para apoyar el plan de crecimiento
- Contexto generalizado de inflación de costes**

Ingresos Totales	Crecimiento del ~5,5% vs. 2022
	2022: 462M€ 2023E: 485M€ - 490M€
EBITDA antes de I+D+i	Crecimiento del ~4,0% vs. 2022
	2022: 135M€ 2023E: 138M€ - 142M€
EBITDA	MANTENIMIENTO vs. 2022
	2022: 121M€

Advertencia legal

Esta presentación ha sido preparada y publicada por el Grupo Faes Farma y se presenta exclusivamente para propósitos de información. Esta presentación no es un folleto ni supone una oferta o recomendación para realizar una inversión. Esta presentación no constituye un compromiso de suscripción, ni una oferta de financiación, ni una oferta para vender o para comprar valores de Faes Farma.

La información incluida en esta presentación no ha sido verificada por fuentes independientes y parte de la información se presenta en formato resumido. Ninguna declaración ni garantía, explícitas o implícitas, son expresadas por el Grupo Faes Farma, ni por sus directores, responsables, empleados ni representantes con respecto a la equidad, precisión, exhaustividad o exactitud de la información u opiniones expresadas en el presente documento, y estas no deben servir de apoyo fiable. Ningún miembro del Grupo Faes Farma, ni sus correspondientes directores, responsables, empleados ni representantes asumirán responsabilidad alguna (por negligencia u otro motivo) debido a cualquier pérdida, daños, costes o perjuicios, directos o resultantes, que se produzcan a raíz del uso de esta presentación o su contenido o que se produzcan de otro modo con relación a la presentación, salvo con respecto a cualquier responsabilidad por fraude, y renuncian a toda responsabilidad, ya sea directa o indirecta, explícita o implícita, contractual, delictiva, reglamentaria o de otra índole, con relación a la precisión o exhaustividad de la información con relación a las opiniones incluidas en el presente documento o cualquier error, omisión o inexactitud incluidos en esta presentación.

Faes Farma no garantiza la exactitud de la información contenida en esta presentación, ni que la misma sea completa. La información aquí contenida se ha obtenido de fuentes consideradas fidedignas por Faes Farma, pero Faes Farma no manifiesta ni garantiza que sea completa ni exacta, en particular respecto a los datos suministrados por terceros.

Esta presentación contiene información y afirmaciones o declaraciones con proyecciones de futuro sobre Faes Farma, S.A. Tales declaraciones incluyen proyecciones y estimaciones financieras con sus presunciones subyacentes que no constituyen hechos históricos. En este sentido si bien Faes Farma S.A. considera que las expectativas recibidas en tales afirmaciones son razonables, se advierte de que la información y las afirmaciones con proyecciones de futuro están sometidas a riesgos e incertidumbres, conocidos o no, que podrían hacer que la evolución del negocio del grupo sea diferente de lo expresado o inferido y condicionar su materialización.



FAES FARMA

Cuidando el hoy y el mañana