



# Informe S1 2024

Julio 2024



# Índice

**1//**  
**Resumen**

**2//**  
**Evolución  
negocios S1  
2024**

**3//**  
**Resultados S1  
2024 y  
previsiones**



1//

# Resumen S1 2024

# Aspectos destacados

## NEGOCIO

Continuamos con la tendencia positiva que anticipamos en el primer trimestre con un crecimiento en ingresos sustentado principalmente en el buen desempeño de Farma en España y en los mercados internacionales.

## SITUACIÓN FINANCIERA

Buena generación de caja una vez inmersos en la fase final de las inversiones industriales de Farma (Derio) y Farm (ISF). El tercer trimestre se verá afectado por el pago del dividendo realizado el 8 de julio.

## I+D+i

Aprobación del calcifediol semanal en 19 países europeos.  
Aprobación de calcifediol mensual en Australia y Grecia.  
Avances en innovación en mesalazina, tanto en dosis mayores como en nuevos formatos.  
Fase final en el dossier regulatorio de metocarbamol comprimidos de mayor dosis.  
Nuevos proyectos de innovación en el desarrollo de productos en áreas de dolor, osteoporosis y alergia.

## ESG

Como trabajo previo a la elaboración del próximo informe de Sostenibilidad 2024 y considerando el análisis de Doble Materialidad, se está trabajando en los requisitos de la Directiva sobre información corporativa en materia de sostenibilidad.

# Magnitudes principales


Total Ingresos	273,6 M€ <b>+8%</b>	EBITDA*	78,5 M€ <b>+10%</b>
Ingresos top3 moléculas	111,7 M€ <b>+7%</b>	EBIT**	68,4 M€ <b>+10%</b>
Ingresos totales internacional	157,9 M€ <b>+11%</b>	BENEFICIO NETO	58,3 M€ <b>+10%</b>

Los datos se presentan redondeados

\*Beneficio de explotación antes de amortizaciones y deterioros

\*\* Beneficio de explotación





2//

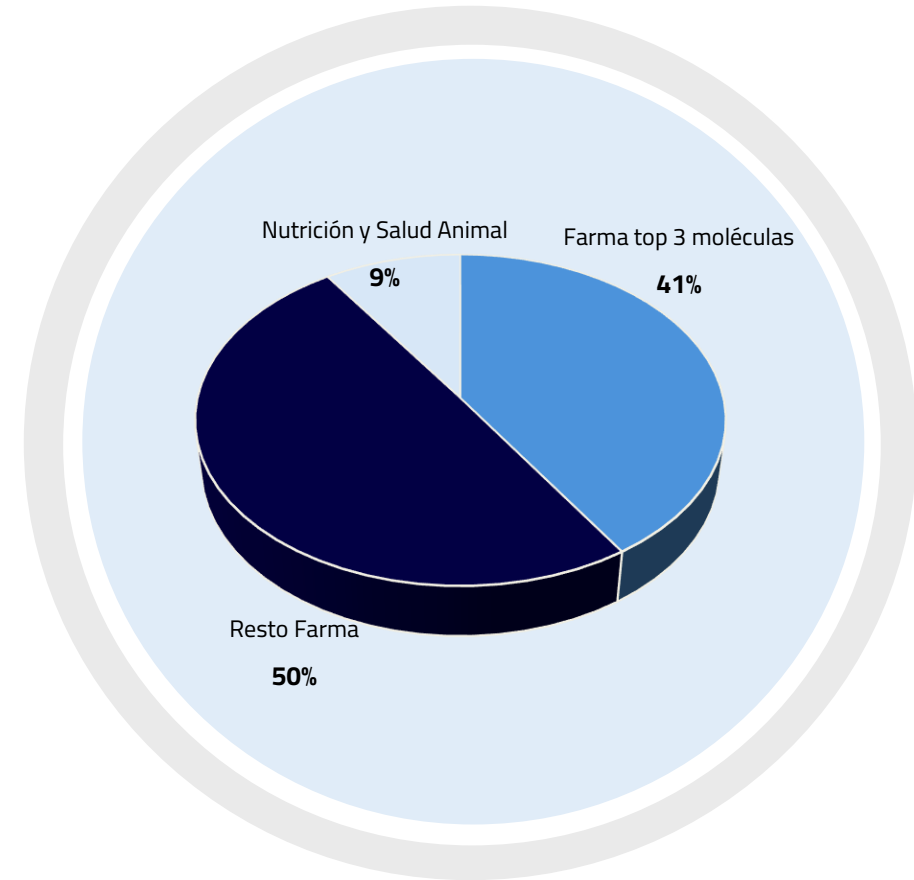
## Evolución negocios S1 2024

# Continúa creciendo a buen ritmo el portafolio Farma

## Ingresos totales por línea de portafolio

M€	S1 2024	S1 2023	%
<b>Farma</b>	<b>247,6</b>	<b>226,6</b>	<b>9%</b>
Farma top 3 moléculas	111,7	104,1	7%
Resto Farma	135,9	122,5	11%
<b>Nutrición y Salud Animal</b>	<b>26,0</b>	<b>26,4</b>	<b>-2%</b>
<b>Total Grupo</b>	<b>273,6</b>	<b>253,0</b>	<b>8%</b>

Los datos se presentan redondeados



## Aspectos destacadas principales moléculas

**BILASTINA** 74,2 M€  
+5%

Crecimiento ligero en España (+1%) a pesar de los ajustes de precio. Desempeño positivo en los mercados internacionales (+6%) .

**CALCIFEDIOL** 29,7 M€  
+12%

Se acelera el crecimiento de las ventas impulsado principalmente por el desempeño en todos los países de LATAM especialmente en México y Ecuador.

**MESALAZINA** 7,8 M  
+9%

Continúa la evolución positiva en los mercados internacionales compensando el ligero decrecimiento en el mercado de España.



# Evolución positiva general de los mercados Farma

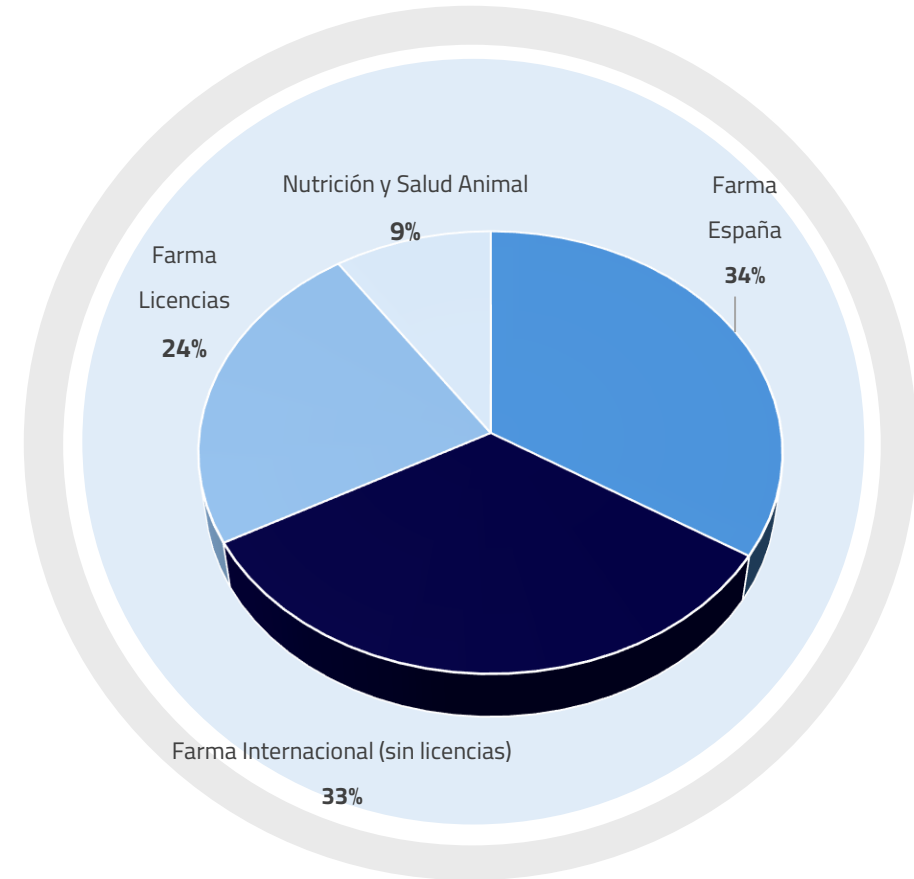
## Ingresos totales por área de negocio

M€

	S1 2024	S1 2023	%
<b>Farma</b>	<b>247,6</b>	<b>226,6</b>	<b>9%</b>
Farma España	92,9	85,5	9%
Farma Internacional (sin licencias)	90,5	80,1	13%
Farma Licencias	64,2	60,9	5%
<b>Nutrición y Salud Animal</b>	<b>26,0</b>	<b>26,4</b>	<b>-2%</b>
<b>Total Grupo</b>	<b>273,6</b>	<b>253,0</b>	<b>8%</b>

## Ingresos totales por geografía\*

	S1 2024	S1 2023	%
<b>Nacional</b>	<b>115,7</b>	<b>110,4</b>	<b>5%</b>
<b>Internacional</b>	<b>157,9</b>	<b>142,6</b>	<b>11%</b>
<b>Total Grupo</b>	<b>273,6</b>	<b>253,0</b>	<b>8%</b>



Los datos se presentan redondeados

9 \* **Nacional:** Ingresos Farma España + NySA España + Licencias out España  
**Internacional:** Filiales + exportaciones + Licencias out (fuera de España)

# Farma España. Evolución positiva en los diferentes canales



## INGRESOS FARMA ESPAÑA

M€	S1 2024	S1 2023	%var
<b>España Farma</b>	<b>92,9</b>	<b>85,5</b>	<b>9%</b>
<b>Visita Médica</b>	<b>59,8</b>	<b>54,4</b>	<b>10%</b>
Bilastina	10,3	10,2	
Calcifediol	21,9	20,9	
Mesalazina	3,4	3,5	
Resto	24,3	19,8	
<b>Healthcare &amp; Consumer</b>	<b>33,1</b>	<b>31,1</b>	<b>6%</b>

Los datos se presentan redondeados

## Destacados S1 2024

### VISITA MÉDICA

Continúa la evolución positiva que se anticipaba en el primer trimestre. La franquicia de respiratorio sigue creciendo (+26%). Hidroferol crece un dígito y Bilaxten se mantiene compensando las bajadas de precios con los nuevos formatos.

### HEALTHCARE & CONSUMER

Crecimiento generalizado de los distintos productos, destacando los relacionados con patologías respiratorias y digestivas.

# Farma Internacional (sin licencias). Continúa el buen desempeño especialmente en el nuevo proyecto de Oriente Medio



## INGRESOS INTERNACIONAL (sin licencias)

M€	S1 2024	S1 2023	%var
<b>Internacional (sin licencias)</b>	<b>90,5</b>	<b>80,1</b>	<b>13%</b>
<b>Filiales LATAM</b>	<b>45,6</b>	<b>41,5</b>	<b>10%</b>
Centro América Dominicana	14,0	12,8	
Colombia	10,4	9,1	
Chile	8,4	9,5	
México	7,2	5,1	
Ecuador	4,2	3,4	
Perú	1,4	1,7	
<b>Filiales Europa</b>	<b>22,1</b>	<b>21,3</b>	<b>4%</b>
Portugal	17,6	16,7	
Italia	4,5	4,6	
<b>Oriente Medio y África</b>	<b>18,5</b>	<b>13,1</b>	<b>41%</b>
Exportación directa	15,2	12,3	
Gulf	2,9	0,3	
Nigeria	0,3	0,6	
<b>Exportaciones ROW*</b>	<b>4,3</b>	<b>4,2</b>	<b>3%</b>

Los datos se presentan redondeados

\*Rest of the world

## Destacados S1 2024

### FAES LATAM

- Evolución positiva de **México, CAD y Ecuador**, con crecimientos sólidos del portafolio, a lo que se une el lanzamiento de dos nuevas licencias.
- Recuperación de **Colombia** sustentada en la línea de prescripción que está siendo positiva (+20%) y en la evolución del tipo de cambio.
- **Chile** sigue acusando la comparativa con 2023 por el fin de una licitación pero la venta a mercado privado evoluciona favorablemente.

### FAES EUROPA

- Crecimiento en **Portugal** (+6,5%) en los productos principales tanto de prescripción como de healthcare

### FAES OMA

- Buena evolución de la exportación directa derivada de la marcha de los productos estratégicos.
- Crecimiento en la zona **Gulf** principalmente por considerar semestre completo.
- **Nigeria** sigue impactada por la devaluación de la Naira.

# Licencias. Crecimiento en ascenso en línea con las expectativas



## INGRESOS LICENCIAS

M€	S1 2024	S1 2023	%var
<b>Licencias</b>	<b>64,2</b>	<b>60,9</b>	<b>5%</b>
<b>Bilastina</b>	<b>51,9</b>	<b>50,0</b>	<b>4%</b>
<b>Otros productos</b>	<b>12,3</b>	<b>10,9</b>	<b>13%</b>

Los datos se presentan redondeados

## Destacados S1 2024

### BILASTINA

- Se combinan proyectos que mantienen un fuerte ritmo de crecimiento (Asia Pacífico +17%, Canadá + 27%), con otros más maduros (Brasil o Europa).
- En Japón, a pesar del crecimiento en volumen, la depreciación de la divisa local impacta en la evolución de las ventas (+12% unidades y -8% euros).
- En Australia se avanza positivamente y en China conforme a lo previsto.

### OTRAS LICENCIAS

- Buena evolución de mesalazina en Polonia y países nórdicos y de citicolina en Italia.
- Calcifediol suma nuevos lanzamientos (varios en Europa del Este), aprobaciones (Australia y Grecia) y se perciben los primeros buenos resultados de países en los que se ha iniciado la comercialización recientemente (Lituania, Polonia, Francia, etc).

# Nutrición y salud animal. Se van diluyendo los efectos de los retos del sector



## INGRESOS FARM FAES

M€	S1 2024	S1 2023	%var
<b>Nutrición y salud animal</b>	<b>26,0</b>	<b>26,4</b>	<b>-2%</b>
Ingaso Farm	14,3	15,0	
Tecnovit y Cidosa	10,5	10,3	
Capselos	0,8	0,6	
Filiales LATAM	0,5	0,5	

Los datos se presentan redondeados

## Destacados S1 2024

- Se va ralentizando el decrecimiento en las ventas que, aunque siguen influidas por la falta de lechones debido a las enfermedades emergentes, van recuperándose.
- Por su parte, el margen experimenta una mejora derivada principalmente de la reducción del coste de las materias primas.
- Capselos muestra un incremento de ingresos gracias a la nueva estrategia de diversificación Feed & Food.
- La nueva planta de ISF tiene previsto terminar las obras en otoño, momento en que la fábrica entrará en marcha.



**3//**

## **Resultados y previsiones**

# Crecimiento del beneficio a doble dígito

miles €	S1 2024	S1 2023	Variación
Importe cifra de negocio	261.151	236.205	10,6%
Otros ingresos de explotación	12.510	16.804	-25,5%
<b>Total Ingresos</b>	<b>273.661</b>	<b>253.009</b>	<b>8,2%</b>
Coste de las ventas	-83.308	-78.083	6,7%
<b>Margen bruto de las ventas</b>	<b>190.353</b>	<b>174.926</b>	<b>8,8%</b>
Gastos de personal	-55.522	-51.399	8,0%
Otros gastos de explotación	-56.323	-52.119	8,1%
<b>EBITDA</b>	<b>78.508</b>	<b>71.408</b>	<b>10,0%</b>
Amortización y deterioro inmovilizado	-10.074	-9.472	6,4%
<b>Resultado de explotación</b>	<b>68.434</b>	<b>61.936</b>	<b>10,5%</b>
Resultado financiero	473	291	62,7%
<b>Beneficio antes de impuestos</b>	<b>68.907</b>	<b>62.227</b>	<b>10,7%</b>
Impuesto de sociedades	-10.608	-9.245	14,7%
<b>Beneficio Consolidado</b>	<b>58.299</b>	<b>52.982</b>	<b>10,0%</b>
Beneficio atribuido a la dominante	58.356	53.000	10,1%

## Destacados S1 2024

- Crecimiento del margen ligeramente superior al de ingresos, por el mix de ventas y por la mejora de costes de producto.
- En gastos de personal se tiene en cuenta el efecto de la inflación salarial en España.
- Se prevé un incremento de gastos mayor en el segundo semestre relacionado principalmente con la actividad en investigación, producción y comercial.

# Mayor generación de caja tras llegar a la fase final de las inversiones industriales

FLUJOS DE CAJA	
Miles €	2024 S1
<b>Beneficio antes de impuestos</b>	<b>68.907</b>
<b>Amortizaciones</b>	<b>10.074</b>
<b>Variación capital circulante</b>	<b>-21.376</b>
<b>Otros ajustes</b>	<b>-1.253</b>
<b>Efectivo generado por explotación (a)</b>	<b>56.352</b>
<b>Efectivo generado por inversión (b)</b>	<b>-16.229</b>
<b>Flujo de efectivo de la actividad (a+b)</b>	<b>40.123</b>
<b>Efectivo utilizado en financiación (c)</b>	<b>-14.038</b>
<b>Flujo de efectivo generado durante el periodo (a+b+c)</b>	<b>26.085</b>
<b>Efectivo a 31/12/2023</b>	<b>34.647</b>
<b>Efectivo a 30/06/2024</b>	<b>60.732</b>

Los datos se presentan redondeados

## Destacados S1 2024

### SITUACIÓN FINANCIERA

Situación financiera positiva y generación de caja superada la fase de fuertes inversiones industriales. El dividendo en metálico pagado en julio 2024 impactará en la caja del 3T.

### INVERSIONES

Continúa a buen ritmo la fase final de la construcción y puesta en marcha de las instalaciones de Farma en Derio y de Farm en Huesca. Debido a esta fase final, el volumen de inversión se ha moderado.

### CIRCULANTE

Inmersos en la fase final de las nuevas instalaciones, se inicia la inversión en circulante con la producción de los primeros lotes de validación en Farma.



# Mantenemos las previsiones para 2024 en el que, con algunos retos relevantes en el horizonte, seguiremos creciendo apalancándonos en nuestro negocio internacional

## Guidance 2024

Ingresos  
totales

Crecimiento del  
**6-8%**

EBITDA

Crecimiento del  
**3-5%**

### Impactos + 2024

- Crecimiento a doble dígito en **LATAM & OMA**
- Crecimiento a doble dígito en nuestras licencias de **calcifediol** y **mesalazina**
- Crecimiento a dígito medio (por encima de mercado) de los negocios de **Visita Médica, Healthcare y Consumer en España**

### Impactos - 2024

- Incremento de los **costes salariales**, a raíz del convenio
- **Devaluación del Yen** (impacto en negocio Licencias Bilastina)
- Fin de exclusividad de **bilastina en Canadá** en octubre

### Otras cuestiones con impacto en la P&L 2024

- Incremento de los **gastos de estructura** por la puesta en marcha de la planta industrial en Derio
- Incremento del **esfuerzo inversor en I+D+i**



**FAES FARMA**

Cuidando el hoy y el mañana

## ADVERTENCIA LEGAL

Esta presentación ha sido preparada y publicada por el Grupo Faes Farma y se presenta exclusivamente para propósitos de información. Esta presentación no es un folleto ni supone una oferta o recomendación para realizar una inversión. Esta presentación no constituye un compromiso de suscripción, ni una oferta de financiación, ni una oferta para vender o para comprar valores de Faes Farma.

La información incluida en esta presentación no ha sido verificada por fuentes independientes y parte de la información se presenta en formato resumido. Ninguna declaración ni garantía, explícitas o implícitas, son expresadas por el Grupo Faes Farma, ni por sus directores, responsables, empleados ni representantes con respecto a la equidad, precisión, exhaustividad o exactitud de la información u opiniones expresadas en el presente documento, y éstas no deben servir de apoyo fiable. Ningún miembro del Grupo Faes Farma, ni sus correspondientes directores, responsables, empleados ni representantes asumirán responsabilidad alguna (por negligencia u otro motivo) debido a cualquier pérdida, daños, costes o prejuicios, directos o resultantes, que se produzcan a raíz del uso de esta presentación o su contenido o que se produzcan de otro modo con relación a la presentación, salvo con respecto a cualquier responsabilidad por fraude, y renuncian a toda responsabilidad, ya sea directa o indirecta, explícita o implícita, contractual, delictiva, reglamentaria o de otra índole, con relación a la precisión o exhaustividad de la información con relación a las opiniones incluidas en el presente documento o cualquier error, omisión o inexactitud incluidos en esta presentación.

Faes Farma no garantiza la exactitud de la información contenida en esta presentación, ni que la misma sea completa. La información aquí contenida se ha obtenido de fuentes consideradas fidedignas por Faes Farma, pero Faes Farma no manifiesta ni garantiza que sea completa ni exacta, en particular respecto a los datos suministrados por terceros.

Esta presentación contiene información y afirmaciones o declaraciones con proyecciones de futuro sobre Faes Farma, S.A. Tales declaraciones incluyen proyecciones y estimaciones financieras con sus presunciones subyacentes que no constituyen hechos históricos. En este sentido si bien Faes Farma S.A. considera que las expectativas recibidas en tales afirmaciones son razonables, se advierte de que la información y las afirmaciones con proyecciones de futuro están sometidas a riesgos e incertidumbres, conocidos o no, que podrían hacer que la evolución del negocio del grupo sea diferente de lo expresado o inferido y condicionar su materialización.