



Informe 9M 2024

Octubre 2024



Índice

1//
Resumen

2//
**Evolución
negocios 9M
2024**

3//
**Resultados 9M
2024 y
previsiones**



1//

Resumen 9M 2024

Aspectos destacados

NEGOCIO

Continúa la tendencia positiva que anticipamos en el primer semestre con un crecimiento en ingresos sustentado principalmente en el buen desempeño de Farma en España y en los mercados internacionales.

SITUACIÓN FINANCIERA

Generación de caja positiva una vez abonado el dividendo en julio y con las inversiones en las nuevas plantas industriales (Farma en Derio-Bizkaia y Farm en Huesca) prácticamente terminadas.

I+D+i

Aprobación del calcifediol semanal en 19 países europeos.
Aprobación de calcifediol mensual en Australia y Grecia.
Resultados positivos del ensayo clínico de Mesalazina comprimidos 1,5 gr.
Inicio reclutamiento del ensayo clínico de eficacia y seguridad de Mesalazina gránulos.
Proceso de registro europeo de comprimidos de dosis altas de metocarbamol.
Nuevos proyectos de innovación en el desarrollo de productos en áreas de dolor, osteoporosis y alergia.

ESG

En Gobernanza, cambios en la alta dirección con la creación de un Global Executive Team como primer equipo ejecutivo de la compañía tras la incorporación en septiembre del nuevo CEO.

Magnitudes principales

Total Ingresos	392,9 M€ +8,5%	EBITDA*	109,5 M€ +7,6%
Ingresos top3 moléculas	155,7 M€ +9,3%	EBIT**	94,4 M€ +7,8%
Ingresos totales internacional	221,9 M€ +9%	BENEFICIO NETO***	79,8M€ +7,7%


Los datos se presentan redondeados



*Beneficio de explotación antes de amortizaciones y deterioros

** Beneficio de explotación

***Beneficio neto de la sociedad dominante



2//

Evolución negocios 9M
2024

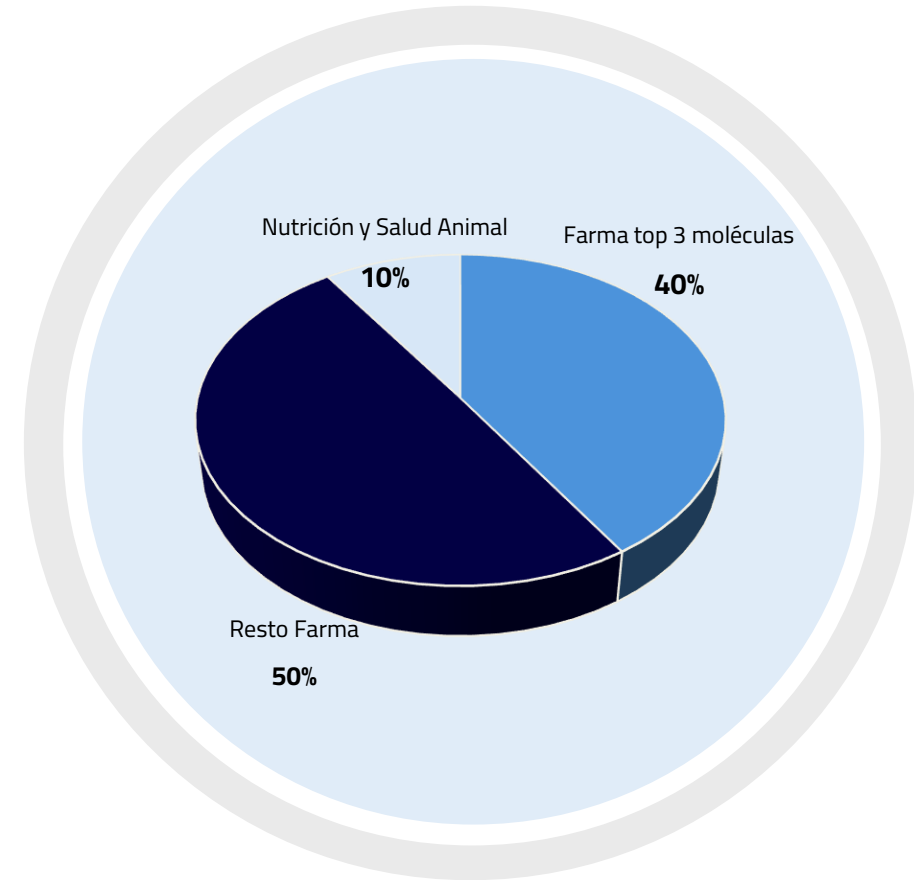
Sigue evolucionando a buen ritmo el portafolio Farma

Ingresos totales por línea de portafolio

M€

	9M 2024	9M 2023	%
Farma	353,8	322,6	10%
Farma top 3 moléculas	155,7	142,4	9%
Resto Farma	198,2	180,2	10%
Nutrición y Salud Animal	39,1	39,4	-1%
Total Grupo	392,9	362,0	9%

Los datos se presentan redondeados



Aspectos destacadas principales moléculas

BILASTINA 101,5 M€
+6%

Crecimiento ligero en España (+3%) a pesar de los ajustes de precio. Desempeño positivo en los mercados internacionales directos (+9%) .

CALCIFEDIOL 42,1 M€
+14%

Buen desempeño en España (+7%), si bien el crecimiento de las ventas está impulsado principalmente por el desempeño en el área internacional.

MESALAZINA 12,1 M
+24%

Continúa la evolución positiva en los mercados internacionales compensando el estancamiento en el mercado de España.

Tendencia positiva general de los mercados Farma

Ingresos totales por área de negocio

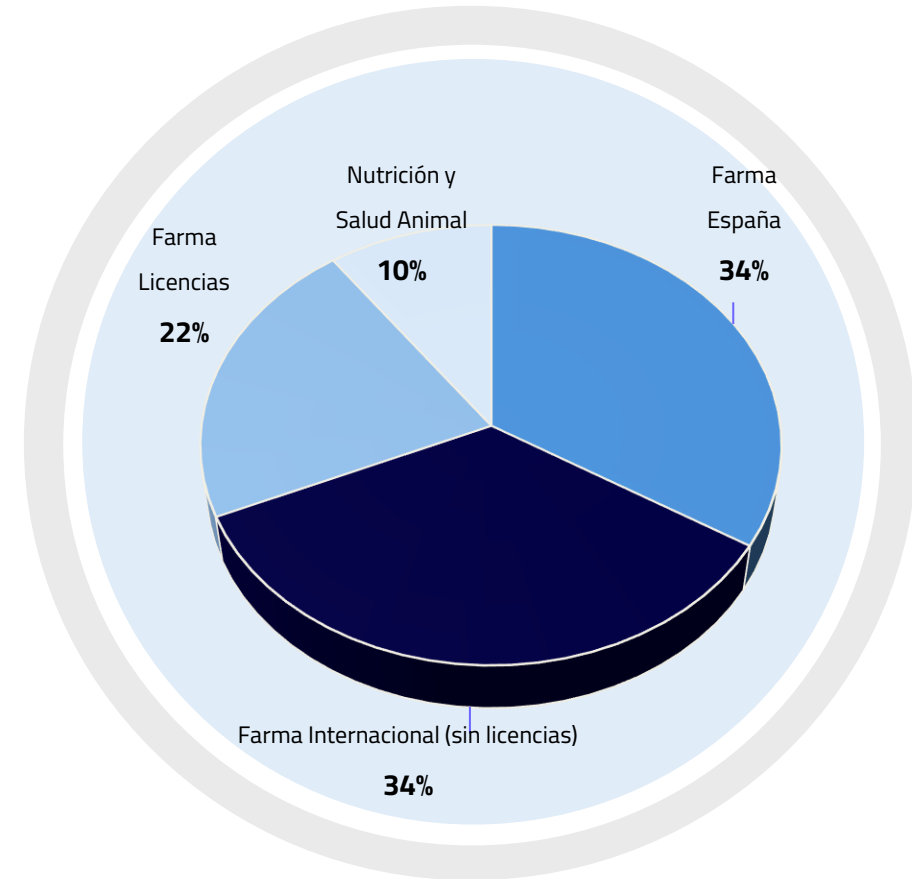
M€		9M 2024	9M 2023	%
Farma		353,8	322,6	10%
	Farma España	132,7	121,6	9%
	Farma Internacional (sin licencias)	136,0	120,3	13%
	Farma Licencias	85,1	80,7	5%
Nutrición y Salud Animal		39,1	39,4	-1%
Total Grupo		392,9	362,0	9%

Ingresos totales por geografía*

	9M 2024	9M 2023	%
Nacional	171,0	158,3	8%
Internacional	221,9	203,6	9%
Total Grupo	392,9	362,0	9%

Los datos se presentan redondeados

9 * **Nacional:** Ingresos Farma España + NySA España + Licencias out España
Internacional: Filiales + exportaciones + Licencias out (fuera de España)



Farma España. Los diferentes canales evolucionan positivamente



INGRESOS FARMA ESPAÑA

M€	9M 2024	9M 2023	%var
España Farma	132,7	121,6	9%
Visita Médica	85,0	77,3	10%
Bilastina	13,3	12,9	
Calcifediol	30,6	28,8	
Mesalazina	5,2	5,2	
Resto	35,9	30,4	
Healthcare & Consumer	47,8	44,3	8%

Los datos se presentan redondeados

Destacados 9M 2024

VISITA MÉDICA

- Continúa la evolución positiva en ventas como vimos en los trimestres anteriores.
- La franquicia de respiratorio sigue creciendo (+26%). Hidroferol crece un 7% y Bilaxten casi un 3%, compensando las bajadas de precios con los nuevos formatos.

HEALTHCARE & CONSUMER

Crecimiento generalizado de los distintos productos, destacando los relacionados con patologías respiratorias y digestivas y para dolores musculares.

Farma Internacional (sin licencias). Buen desempeño especialmente en el nuevo proyecto de Oriente Medio



INGRESOS INTERNACIONAL (sin licencias)

M€	9M 2024	9M 2023	%var
Internacional (sin licencias)	136,0	120,3	13%
Filiales LATAM	70,9	64,3	10%
Centro América Dominicana	21,2	20,3	
Colombia	17,3	14,6	
Chile	13,6	14,7	
México	10,0	7,7	
Ecuador	6,6	5,1	
Perú	2,2	2,0	
Filiales Europa	32,4	30,7	6%
Portugal	26,0	24,6	
Italia	6,4	6,1	
Oriente Medio y África	26,1	19,3	35%
Exportación directa	20,7	17,5	
Gulf	5,0	1,0	
Nigeria	0,4	0,7	
Exportaciones ROW*	6,6	6,0	10%

Los datos se presentan redondeados

Destacados 9M 2024

FAES LATAM

- Destaca la evolución positiva de **México, Ecuador**, con crecimientos del 30%. México impulsado por el fuerte crecimiento del calcifediol por encima del 200% y dos nuevos lanzamientos. En Ecuador el calcifediol ya es la segunda marca del país con una cuota de mercado del 23%.
- **Colombia** crece un 18%, especialmente en prescripción.
- En el caso de **Chile** el negocio local presenta una buena tendencia en los últimos meses, con un crecimiento del 6%, pero impactado negativamente por la devaluación del peso.

FAES EUROPA

- Crecimiento en **Portugal** (+7%) en los productos principales tanto de prescripción como de Healthcare.

FAES OMA

- Consolidación exitosa de Faes Farma **Gulf**, con crecimientos en ventas y margen cumpliendo las expectativas definidas antes de la adquisición y con planes de negocio de contribución incremental dado el alto potencial de la región.
- **Nigeria** sigue impactada por la devaluación de la Naira, aunque manteniendo EBITDA por la optimización del gasto comercial.

Licencias. Crecimiento en línea con las expectativas



INGRESOS LICENCIAS

M€	9M 2024	9M 2023	%var
Licencias	85,1	80,7	5%
Bilastina	70,2	67,1	5%
Otros productos	14,9	13,6	10%

Los datos se presentan redondeados

Destacados 9M 2024

BILASTINA

- Las ventas de Bilastina evolucionan mejor de lo previsto. Asia Pacífico (+26%) y Canadá (+29%), pese a estar próximo el vencimiento de la exclusividad, aceleran su crecimiento, mientras que mercados maduros como Europa y Brasil se mantienen estables pese a la existencia de genéricos.
- En Japón, a pesar del crecimiento en volumen (+11%), la depreciación de la divisa local impacta en la evolución de las ventas en euros (-7%).
- Nuevos países (Sudáfrica) y otros en fase de introducción (Australia, China, Alemania) garantizan el potencial para el medio plazo.

OTRAS LICENCIAS

- Las ventas de mesalazina en Polonia y Países Nórdicos siguen creciendo mientras preparamos lanzamientos en Austria, Grecia y Holanda.
- Los lanzamientos recientes de calcifediol cumplen las previsiones y se suman nuevos mercados en Q3 (USA y República Checa).

Nutrición y salud animal. Se van diluyendo los efectos de los retos del sector



INGRESOS FARM FAES

M€	9M 2024	9M 2023	%var
Nutrición y salud animal	39,1	39,4	-1%
Ingaso Farm	21,4	22,4	
Tecnovit y Cidosa	15,8	15,3	
Capselos	1,1	0,9	
Filiales LATAM	0,8	0,7	

Los datos se presentan redondeados

Destacados 9M 2024

- Se sigue ralentizando progresivamente el decrecimiento de ingresos, si bien el sector porcino sigue viéndose afectado por las enfermedades emergentes.
- Mejoría en los márgenes que nos permite cumplir con las previsiones en ebitda.
- Capselos muestra una tendencia positiva en ingresos gracias a la nueva estrategia de diversificación Feed & Food.
- La nueva planta de ISF ha iniciado en septiembre las primeras pruebas de producto terminado.



3//

Resultados y previsiones

Crecimiento de todas las magnitudes de un dígito alto

miles €	9M 2024	9M 2023	Variación
Importe cifra de negocio	379.535	343.284	10,6%
Otros ingresos de explotación	13.381	18.688	-28,4%
Total Ingresos	392.916	361.972	8,5%
Coste de las ventas	-122.679	-113.581	8,0%
Margen bruto de las ventas	270.237	248.391	8,8%
Gastos de personal	-81.071	-72.138	12,4%
Otros gastos de explotación	-79.713	-74.422	7,1%
Resultados por inmovilizado	47	-91	-151,1%
EBITDA	109.500	101.740	7,6%
Amortización y deterioro inmovilizado	-15.095	-14.338	5,3%
Resultado de explotación	94.405	87.402	8,0%
Resultado financiero	62	198	-68,5%
Beneficio antes de impuestos	94.468	87.600	7,8%
Impuesto de sociedades	-14.750	-13.512	9,2%
Beneficio Consolidado	79.718	74.088	7,6%
Beneficio atribuido a la dominante	79.843	74.160	7,7%

Destacados 9M 2024

- Crecimiento de las **ventas** sobrecumpliendo el objetivo porcentual del año.
- Caída en **otros ingresos**, como estaba previsto, por la reducción de precios de bilastina en Japón, así como por la devaluación del yen y por el efecto comparativo por los hitos de calcifediol recibidos el año anterior.
- Contención de gasto en **consumos** por mejora en el mix de ventas y rebaja de precios de suministro.
- Crecimiento a doble dígito de **gastos de personal** por incremento salarial y costes de los cambios en Alta Dirección.
- Crecimiento en **márgenes** (ebitda, ebit y BAI) por encima de lo previsto.

Esperamos finalizar el año en el rango alto de las previsiones para 2024 tanto en ingresos como en ebitda

Guidance 2024

Ingresos
totales

Crecimiento del
6-8%

EBITDA

Crecimiento del
3-5%

Impactos + 2024

- Crecimiento a doble dígito en **LATAM & OMA**
- Crecimiento a doble dígito en nuestras licencias de **calcifediol** y **mesalazina**
- Crecimiento a dígito medio (por encima de mercado) de los negocios de **Visita Médica, Healthcare y Consumer en España**

Impactos - 2024

- Incremento de los **costes salariales**, a raíz del convenio
- **Devaluación del Yen** (impacto en negocio Licencias Bilastina)
- Fin de exclusividad de **bilastina en Canadá** en octubre

Otras cuestiones con impacto en la P&L 2024

- Incremento de los **gastos de estructura** por la puesta en marcha de la planta industrial en Derio
- Incremento del **esfuerzo inversor en I+D+i**



FAES FARMA

Cuidando el hoy y el mañana

ADVERTENCIA LEGAL

Esta presentación ha sido preparada y publicada por el Grupo Faes Farma y se presenta exclusivamente para propósitos de información. Esta presentación no es un folleto ni supone una oferta o recomendación para realizar una inversión. Esta presentación no constituye un compromiso de suscripción, ni una oferta de financiación, ni una oferta para vender o para comprar valores de Faes Farma.

La información incluida en esta presentación no ha sido verificada por fuentes independientes y parte de la información se presenta en formato resumido. Ninguna declaración ni garantía, explícitas o implícitas, son expresadas por el Grupo Faes Farma, ni por sus directores, responsables, empleados ni representantes con respecto a la equidad, precisión, exhaustividad o exactitud de la información u opiniones expresadas en el presente documento, y éstas no deben servir de apoyo fiable. Ningún miembro del Grupo Faes Farma, ni sus correspondientes directores, responsables, empleados ni representantes asumirán responsabilidad alguna (por negligencia u otro motivo) debido a cualquier pérdida, daños, costes o prejuicios, directos o resultantes, que se produzcan a raíz del uso de esta presentación o su contenido o que se produzcan de otro modo con relación a la presentación, salvo con respecto a cualquier responsabilidad por fraude, y renuncian a toda responsabilidad, ya sea directa o indirecta, explícita o implícita, contractual, delictiva, reglamentaria o de otra índole, con relación a la precisión o exhaustividad de la información con relación a las opiniones incluidas en el presente documento o cualquier error, omisión o inexactitud incluidos en esta presentación.

Faes Farma no garantiza la exactitud de la información contenida en esta presentación, ni que la misma sea completa. La información aquí contenida se ha obtenido de fuentes consideradas fidedignas por Faes Farma, pero Faes Farma no manifiesta ni garantiza que sea completa ni exacta, en particular respecto a los datos suministrados por terceros.

Esta presentación contiene información y afirmaciones o declaraciones con proyecciones de futuro sobre Faes Farma, S.A. Tales declaraciones incluyen proyecciones y estimaciones financieras con sus presunciones subyacentes que no constituyen hechos históricos. En este sentido si bien Faes Farma S.A. considera que las expectativas recibidas en tales afirmaciones son razonables, se advierte de que la información y las afirmaciones con proyecciones de futuro están sometidas a riesgos e incertidumbres, conocidos o no, que podrían hacer que la evolución del negocio del grupo sea diferente de lo expresado o inferido y condicionar su materialización.